

“ЗАТВЕРДЖЕНО”
Рішення __ сесії Заставнівської
районної ради __ скликання
від _____ року № _____

ПРОЕКТ

П Р О Г Р А М А

ЕКОНОМІЧНОГО І СОЦІАЛЬНОГО РОЗВИТКУ

ЗАСТАВНІВСЬКОГО РАЙОНУ

на 2014 рік

м. Заставна

Зміст

ВСТУП	3
1. Аналіз економічного і соціального розвитку у 2013 році	4
1.2. Головні проблеми розвитку економіки та соціальної сфери	36
2. Пріоритетні напрямки розвитку на 2014 рік	41
3. Фінансові ресурси	43
3.1. Джерела фінансування та фінансування заходів	43
3.2. Фінансовий стан суб'єктів господарювання	44
4. Ринкові перетворення	45
4.1. Розвиток підприємництва	45
4.2. Формування конкурентного середовища на регіональних ринках	46
4.3. Регулювання цін	46
4.4. Розвиток ринкової інфраструктури	47
4.5. Розвиток виставкової діяльності	47
5. Механізми регулювання	48
5.1. Інвестиційна діяльність	48
5.2. Закупівля товарів, робіт і послуг для регіональних потреб за державні кошти	49
5.3. Реалізація регіональних програм	50
6. Розвиток реального сектора економіки	51
6.1. Паливно-енергетичний комплекс	51
6.2. Промисловість	52
6.3. Агропромисловий комплекс	53
6.4. Лісове господарство	56
6.5. Транспорт, зв'язок, дорожнє господарство	57
6.6. Виробництво споживчих товарів та послуг	59
7. Зовнішньоекономічна діяльність, транскордонне співробітництво	60
7.1. Зовнішньоекономічна діяльність	60
7.2. Транскордонне співробітництво	61
8. Соціальна сфера	62
8.1. Зайнятість населення та ринок праці	62
8.2. Грошові доходи населення та заробітна плата	63
8.3. Соціальне забезпечення	64
8.4. Пенсійна реформа	66
8.5. Житлово-комунальне господарство	66
8.6. Будівництво та газифікація	68
9. Гуманітарна сфера	69
9.1. Охорона здоров'я та демографічна ситуація	69
9.2. Освіта	71
9.3. Культура	73
9.4. Діти, сім'я та молодь	74
9.5. Фізкультура і спорт	74
9.6. Туристично-рекреаційна сфера	75
10. Природокористування та безпека життєдіяльності людини	76
10.1. Розвиток мінерально-сировинної бази	76
10.2. Охорона навколишнього природного середовища	78
10.3. Протипаводковий захист	79
10.4. Техногенна безпека	79
10.5. Охорона праці	80
11. Додатки	82
11.1. Перелік районних (комплексних) програм, які діятимуть у 2014 році	82
11.2. Пріоритетні напрямки розвитку Заставнівського району у 2014 році	84
11.3. Основні показники економічного і соціального розвитку району на 2014 рік	86
11.4. Перелік об'єктів будівництва, які передбачається фінансувати у 2014 році за рахунок бюджетних коштів по Заставнівському району	97

ВСТУП

Програму економічного і соціального розвитку Заставнівського району на 2014 рік (далі - Програма) розроблено управлінням економічного розвитку та інфраструктури районної державної адміністрації спільно з структурними підрозділами районної державної адміністрації, територіальними органами міністерств, відомств та інших місцевих органів виконавчої влади в районі, відповідно до Закону України "Про державне прогнозування та розроблення програм економічного і соціального розвитку України" від 23 березня 2000 року № 1602-III, постанови Кабінету Міністрів України від 26.04.2003 №621 із змінами і доповненнями "Про розроблення прогнозних і програмних документів економічного і соціального розвитку та складання проекту державного бюджету" та на виконання розпорядження Чернівецької обласної державної адміністрації від 28.08.2013 № 538-р «Про формування Програми економічного і соціального розвитку Чернівецької області на 2014 рік».

Програму розроблено з урахуванням завдань і положень щорічного Послання Президента України до Верховної Ради України "Про внутрішнє та зовнішнє становище України в 2013 році", Програми економічних реформ на 2010-2014 роки "Заможне суспільство, конкурентоспроможна економіка, ефективна держава", соціальних ініціатив Президента України, які залежать від діяльності місцевих органів влади, Цілей розвитку тисячоліття, Стратегії розвитку Чернівецької області на період до 2015 року, затвердженої рішенням ІХ сесії обласної ради V скликання від 28.12.2006 №183-9/06.

Метою Програми є зростання добробуту і підвищення якості життя населення за рахунок забезпечення позитивних структурних зрушень в економіці, підвищення її конкурентоспроможності як основи для збалансованого економічного розвитку.

На основі аналізу результатів економічного і соціального розвитку за 2013 рік та нагальних проблем, у Програмі визначено пріоритети економічного і соціального розвитку, показники та завдання щодо їх реалізації на 2014 рік.

1. Аналіз економічного і соціального розвитку району у 2013 році

Протягом 2013 року місцевою владою докладено максимум зусиль для реалізації Програми економічних реформ Президента України на 2010 -2014 роки, стабілізації ситуації в економіці і соціальній сфері та вирішення проблемних питань регіону.

За підсумками оцінки діяльності районних державних адміністрацій, виконавчих комітетів Чернівецької і Новодністровської міських рад за січень-вересень 2013 року район займає 8 загальне рейтингове місце. За аналогічний період минулого року район займав 10 рейтингове місце.

За показниками, що характеризують економічний розвиток район посів 10 рейтингове місце, тоді як за 9 місяців 2012 року – 8. Причиною стало зменшення темпу зростання обсягу експорту товарів.

У сфері інвестиційної діяльності посіли 4 загальне місце, за аналогічний період минулого року – 9-те.

Обсяг прямих іноземних інвестицій у розрахунку на одиницю населення, внесених в економіку району, станом на 01.10.2013, порівняно з 01.01.2013, збільшився в 2 рази і становив 4,5 дол.США.

У сфері державних фінансів перебуваємо на 6 місці.

Загальне місце по сфері населенню та ринку праці зайняли 8 рейтингове місце (аналогічний період 2012 року – 9).

Зросли рейтингові позиції в сфері житлово-комунального господарства з 12 на 9 місце. Покращили показники з темпу зростання обсягу введення в експлуатацію житла та зменшення заборгованості населення з оплати житлово-комунальних послуг.

В результаті проведеного аналізу, визначено, що на рейтинг Заставнівського району найбільше вплинули показники у сфері економічного розвитку, житлово-комунального господарства та державних фінансів.

ПРОМИСЛОВІСТЬ

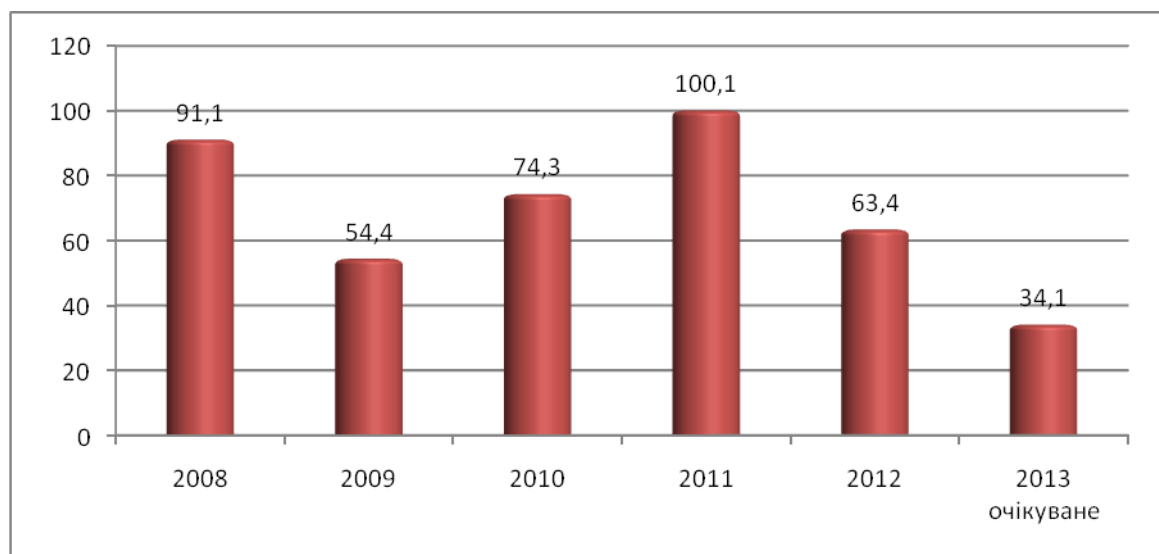
Головною метою є забезпечення стабілізації роботи промислових підприємств, проведення ефективної політики енергозбереження, підвищення інноваційної й інвестиційної активності в сфері промислового виробництва, підвищення технологічного рівня та конкурентоспроможності промисловості.

На сьогодні промисловість району включає в себе 13 промислових підприємств різних форм власності та організаційно-правових статусів, які входять в основне коло звітуючих. В основному це підприємства, які займаються виробництвом будівельних матеріалів з місцевої сировини та підприємства харчової і переробної галузей.

Обсяг реалізованої промислової продукції підприємств основного кола, що звітують в відділ статистики у Заставнівському районі за січень – вересень 2013 року склав 27 490,4 тис. грн., що менше ніж за аналогічний період минулого року на 22 976,4 тис. грн. або на 45,5 відсотка. Причиною даного зменшення є менший обсяг реалізації продукції по ТОВ «Цукровий комбінат «Хрещатик» на 16574,7 тис. грн., виключення з кола звітуючих Заставнівського управління по газопостачанню та газифікації (в 2012 році обсяг реалізації за 9 місяців становив понад 12,0 млн.грн.) та СФС «Соняшник». Також, зменшення обсягів реалізації за вищевказаний період спостерігається по ПП «Фортуна», ПАТ «Кострижівський комбінат будівельних матеріалів», ТОВ «Оксана-М», ТОВ «Триан».

Разом з тим, більшість підприємств досягли росту обсягу реалізації промислової продукції в порівнянні з січнем - вереснем 2012 року, а саме: ПП «Діана-Дністер» (в 2,9 рази), Райагробуд (на 20 %), ТОВ «Граніт (на 10 %), ПП «Надія – Є» (80 % росту), ПП «Супутник» (63 %).

Динаміка реалізації промислової продукції підприємствами основного кола по району (млн.грн.)



З 2012 року ТОВ «Цукровий комбінат «Хрещатик» не працює в зв'язку з необхідністю його модернізації.

Проводиться щотижневий моніторинг роботи промислових підприємств, які мають вагомий вплив на результати роботи промислового комплексу району, аналізується їх фінансовий стан.

За 2013 рік обсяг реалізованої промислової продукції підприємствами основного кола очікується на загальну суму 34,1 млн. грн. Зниження планових показників у 2013 році пояснюється тим, що сезон виробництва підприємствами будівельної галузі розпочато у звітному періоді пізніше ніж в 2012 році, в зв'язку з несприятливими погодними умовами.

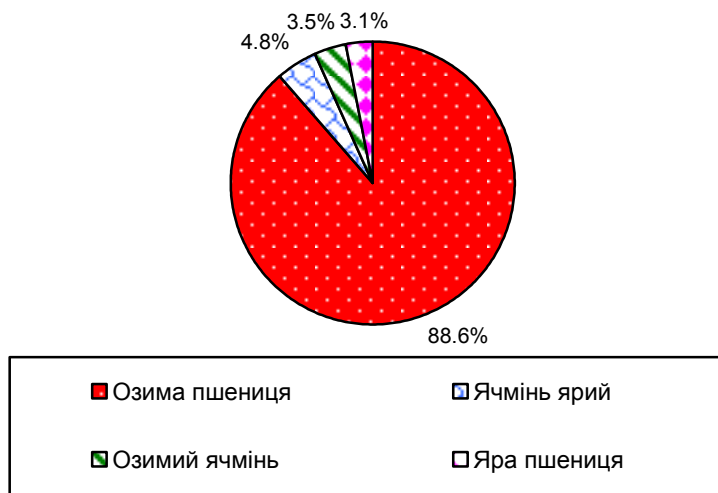
СІЛЬСЬКЕ ГОСПОДАРСТВО

Заставнівський район є сільськогосподарським, аграрний сектор економіки відіграє провідну роль у системі матеріального виробництва, підвищенні добробуту населення, тому традиційно цій галузі надається пріоритетне значення.

У сфері агропромислового комплексу основна робота спрямовувалась на забезпечення виконання завдань щодо розвитку сільськогосподарського виробництва, завершення реформування аграрного сектора, створення ринкової інфраструктури на селі.

Рослинництво. Станом на 1 жовтня п.р. сільськогосподарськими підприємствами району, які звітують по оперативній звітності, зібрано зернових та зернобобових культур (включаючи кукурудзу) 11,9 тис.га, що становить 86,5% від посіяного (проти 98,1% торік) та намолочено 34,7 тис.т зерна (у початково оприбуткованій вазі), що на 22,0% менше ніж на 1 жовтня 2012р. Найбільшу частку у загальному обсязі валового збору зернових культур зайняла озима пшениця (88,6%).

Структура валового збору зернових та зернобобових культур (без кукурудзи) на 1 жовтня 2013 року



Середня урожайність зернових та зернобобових культур (включаючи кукурудзу) на звітну дату п.р. склала 29,3 ц з 1 га, що на 8,3 ц менше від минулорічних показників.

Серед зернових культур найбільш урожайними були озима пшениця (31,9 ц/га) та озимий ячмінь (29,7 ц/га).

На 1 жовтня п.р. зібрано також 2,8 тис.т ріпаку озимого (на 6,0% менше ніж на 1 жовтня минулого року), при середній урожайності 23,3 ц/га. (проти 23,8 ц/га торік), 6,0 тис.т картоплі (на 3,1% більше) по 347 ц/га (проти 297 ц/га торік), 155,8 т плодів та ягід (на 8,0% менше) по 37,1 ц/га (проти 41,3 ц/га торік), сої 0,5 тис.т (у 7,9 разів менше) по 22,3 ц/га (проти 23,3 ц/га торік).

Станом на 1 жовтня п.р. під урожай майбутнього року сільськогосподарськими підприємствами (крім малих) посіяно 3,0 тис.га озимих на зерно та зелений корм, що у 3,2 раза менше ніж на 1 жовтня 2012р., у т.ч. 1,8 тис.га озимого ріпаку (на 46,2% більше).

Тваринництво. За січень–вересень п.р. сільськогосподарськими підприємствами району (без урахування малих) вироблено 856,9 т м'яса у живій вазі, що на 12,6% більше, ніж за відповідний період минулого року.

У січні–вересні п.р. обсяг вирощування худоби та птиці у сільськогосподарських підприємствах збільшився в порівнянні із січнем–вереснем 2012р. на 16,3%, у т.ч. великої рогатої худоби – в 1,8 раза, свиней – на 22,1%, птиці – на 11,2%. Середньодобові прирости великої рогатої худоби на вирощуванні та відгодівлі становили 665 г проти 182 г у січні–вересні 2012р., свиней – 498 г проти 495 г. Відношення обсягу вирощування худоби та птиці до її реалізації становило 171,6% проти 166,2% у січні–вересні 2012р.

Валовий надій молока в агроформуваннях району зменшився на 45,0% в порівнянні з січнем–вереснем 2012р.

Середній надій молока від однієї корови (у розрахунку на середнє поголів'я корів молочного напрямку) у січні–вересні п.р. зменшився в порівнянні з аналогічним періодом минулого року в 2,7 раза і становив 1592 кг.

Чисельність поголів'я худоби та птиці станом на 1 жовтня п.р. наведена у таблиці:

(голів)

	На 1 жовтня 2013р.	до 1 жовтня 2012р.	
		+, –	%
Велика рогата худоба	294	–125	70,2
в т.ч. корови	175	–14	92,6
Свині	4614	400	109,5
Вівці та кози	776	–4	99,5
Птиця	119291	...1	...1

¹ Інформація конфіденційна відповідно до Закону України “Про державну статистику”.

На 1 жовтня п.р. в агроформуваннях району (крім малих) утримувалось 294 голови великої рогатої худоби (з них 175 корів), 4614 голів свиней, 776 голів овець і кіз та 119,3 тис. голів птиці.

Порівняно з 1 жовтня 2012р. у сільськогосподарських підприємствах (без урахування малих) відбулося тільки збільшення поголів'я свиней на 9,5% і навпаки зменшилась чисельність великої рогатої худоби на 29,8% (в т.ч. корів – на 7,4%), овець та кіз – на 0,5%, птиці – на 33,6%.

У агроформуваннях району (крім малих) порівняно із січнем–вереснем 2012р. відбулося зменшення надходження приплоду телят у 3,8 раза і збільшення приплоду поросят на 8,8%. У розрахунку на 100 маток, які були на початку 2013р., вихід поросят становив 2595 голів (проти 1771 голови у січні–вересні 2012р.), вихід телят – 23 голови (проти 52 голів торік).

В сільськогосподарських підприємствах (крім малих) падежу великої рогатої худоби та свиней не було, падіж овець та кіз за звітний період склав 116 голів.

На 1 жовтня п.р. у сільськогосподарських підприємствах було в наявності кормів всіх видів 12760 ц к.од., що в 1,8 раза більше, ніж на 1 жовтня 2012р. У розрахунку на одну умовну голову худоби приходилось по 3,1 ц к.од, проти 1,3 ц к.од в минулому році на цю ж дату.

Реалізація сільськогосподарської продукції. За січень–вересень п.р. агропідприємствами реалізовано власної сільськогосподарської продукції на суму 68457,6 тис.грн., як і за відповідний період минулого року. У структурі загального обсягу реалізації переважала продукція рослинництва – 79,7% (проти 80,1% торік), тоді як продукція тваринництва становила 20,3% (за січень–вересень 2012р. – 19,9%).

Від продажу рослинницької продукції одержано 54579,4 тис.грн., що на 0,5% менше коштів проти аналогічного періоду минулого року. Тваринницької продукції продано на суму 13878,2 тис.грн., що на 1,8% більше проти січня–вересня 2012р.

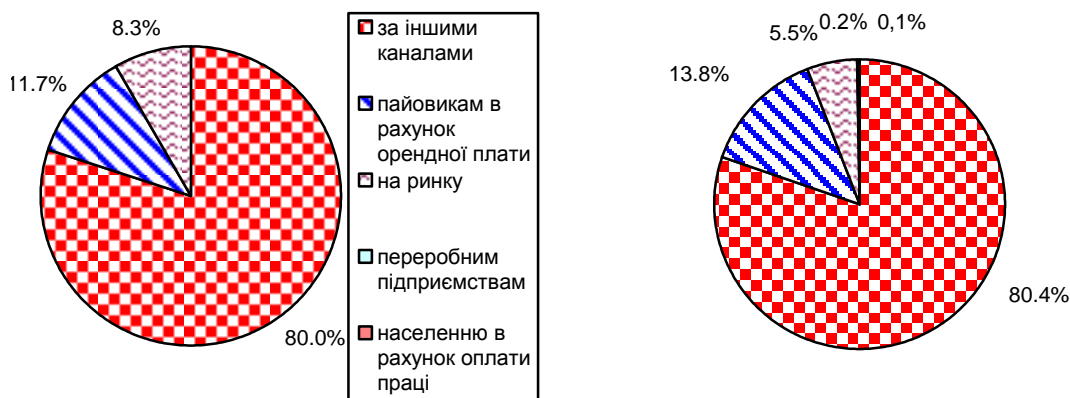
Реалізація худоби і птиці (у живій вазі) збільшилась порівняно з січнем–вереснем 2012р. на 6,2%.

Середня ціна реалізації худоби та птиці (у живій вазі) за всіма напрямками у січні–вересні п.р. зменшилась у порівнянні з січнем–вереснем 2012р. на 1,6% і становила 14916,3 грн. за 1 т.

За продану переробним підприємствам худобу та птицю (у живій вазі) агропідприємства одержали у січні–вересні п.р. бюджетну тваринницьку дотацію в сумі 662,3 тис.грн.

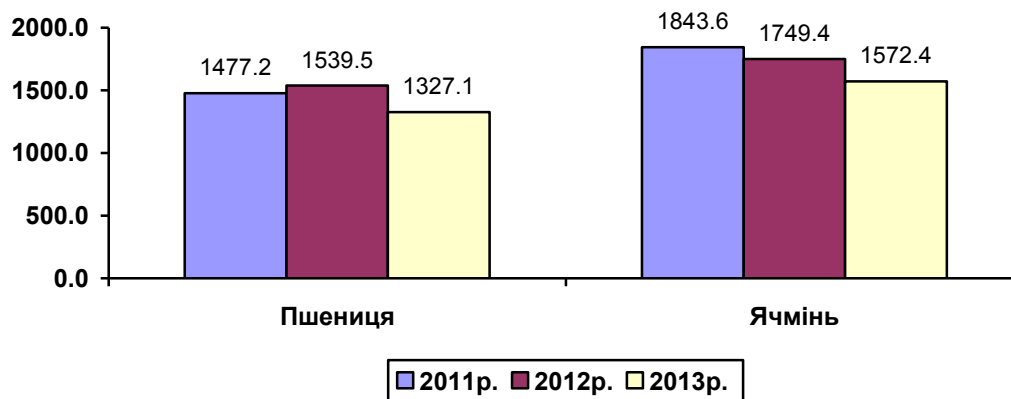
Обсяг реалізації зерна зменшився порівняно з січнем–вереснем 2012р. на 9,5% і склав 20973 т.

Структура реалізації зернових культур сільськогосподарськими підприємствами за напрямками реалізації за січень–вересень 2013р. 2012р.



Середня ціна реалізації зернових культур агропідприємствами за всіма напрямками у січні–вересні п.р. зменшилась у порівнянні з січнем–вереснем 2012р. на 14,5% і склалася на рівні 1348,4 грн. за т.

Середня ціна за тону реалізації зернових культур у січні-вересні в динаміці за 2011–2013 роки



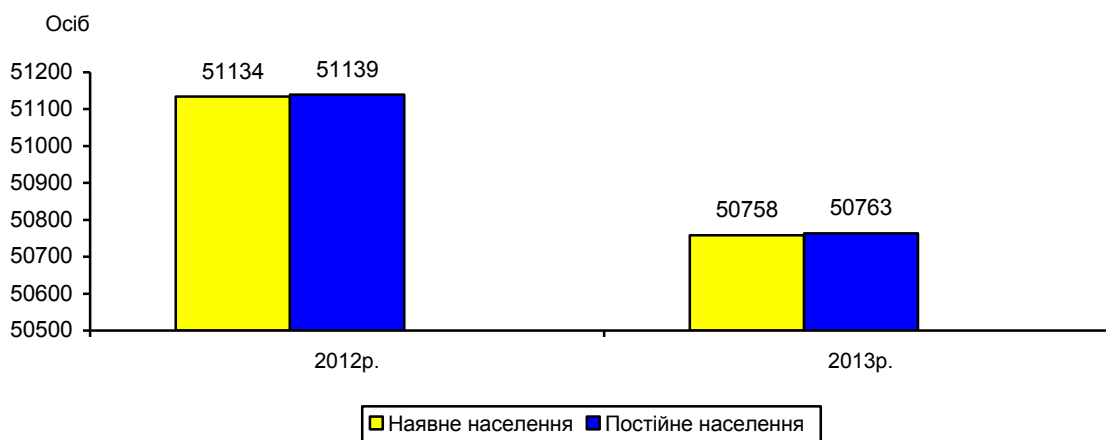
На 1 жовтня п.р. у сільськогосподарських підприємствах і підприємствах, які займаються зберіганням та переробкою зернових культур, було в наявності 9149 т зернових, у тому числі пшениці 7225 т.

ДЕМОГРАФІЧНА СИТУАЦІЯ

На 1 вересня п.р. у Заставнівському районі за оцінкою проживало 50758 осіб, з них 10743 особи мешкало в міських поселеннях, а 40015 осіб – у сільській місцевості.

Упродовж січня–серпня п.р. чисельність наявного населення району зменшилася на 187 осіб, що у розрахунку на 1000 жителів склало 5,5 осіб.

Чисельність населення на 1 вересня 2012-2013 років



Частка природного скорочення у загальному зменшенні населення склала 66,8% (125 осіб), а міграційного – 33,2% (62 особи).

Природне скорочення населення району в січні–серпні п.р. порівняно з січнем–серпнем 2012р. збільшилось на 69 осіб (в 2,2 раза).

ЛІСОВЕ ГОСПОДАРСТВО

На протязі 2013 року ДП «Заставнівське ДСЛ АПК» забезпечено лісовідновлення на площі 16 га. Відсутність цільового фінансування не дозволила провести роботи із лісорозведення.

За 9 місяців 2013 року освоєно лісосічний фонд головного користування в обсязі 1,0 тис.м³, що становить 50% від завдання.

Проведено рубки, що пов'язані з веденням лісового господарства та вибіркові санітарні рубки, на площі 27 га, при завданні 101 га, заготовлено 2,0 тис.м³ деревини, з неї ліквідної – 2,0 тис.м³.

З початку 2013 року у лісах підприємства незаконних рубок не виявлено.

За 9 місяців 2013 року загальні обсяги реалізованої продукції в діючих цінах (без ПДВ) становлять 507,7 тис.грн.

Позитивні результати в господарській діяльності дозволили покращити фінансовий стан підприємства, досягти зрушень у питаннях дотримання розрахункової дисципліни, що забезпечило своєчасну та в повному обсязі сплату податків та обов'язкових платежів до бюджету та державних цільових фондів. Так, з початку 2013 року до державного бюджету перераховано 42,1 тис.грн., до місцевого бюджету – 27,7 тис.грн., до Пенсійного фонду та фондів страхування – 93,3 тис.грн.

ТРАНСПОРТ

Робота транспортних підприємств спрямована на створення необхідних передумов для більш повного і якісного задоволення потреб населення району пасажирських та вантажних перевезеннях.

Для перевезення пасажирів діє 26 маршрутів загального користування, з них внутрішніх -3, які не виходять за межі району. Вся пасажирська мережа зв'язує кожний населений пункт з районним чи обласним центром.

На даний час у районі здійснюють діяльність по перевезенню пасажирів 10 суб'єктів господарювання.

В 2013 році райдержадміністрацією не проводились конкурси на визначення перевізників пасажирів на цих маршрутах, оскільки перевезення пасажирів за даними напрямками здійснюється згідно раніше укладених договорів між обласною державною адміністрацією та перевізниками.

З метою забезпечення належного рівня безпеки пасажирських автоперевезень реалізуються план заходів з підвищення безпеки дорожнього руху в районі та з контролю за роботою автоперевізників усіх форм власності.

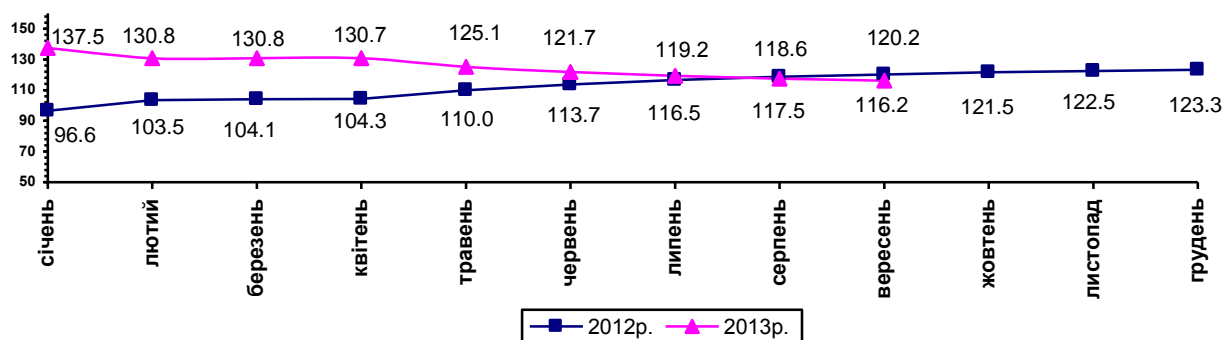
Для цього утворено рейдові групи, які здійснюють перевірки за дотриманням автомобільними перевізниками всіх форм власності та водіями транспортних засобів вимог законодавства про автомобільний транспорт, дорожній рух та інших нормативно-правових актів в частині забезпечення безпеки пасажирських перевезень та повноти сплати податків до бюджетів усіх рівнів.

Протягом січня-вересня працівниками ВДАІ Заставнівського РВ УМВС України в Чернівецькій області проводились заходи контролю та перевірки за роботою авто перевізників усіх форм власності, які здійснюють пасажирські перевезення в Заставнівському районі. Було здійснено 87 перевірок, з яких 36 – контрольних, 24 – цільових та 27 комплексних обстежень. За результатами перевірки протягом даного періоду було виявлено 27 технічно несправних мікроавтобусів, 54 порушень правил дорожнього руху, що допущені водіями пасажирського транспорту та направлено до Головавтоінспекції 1 інформацію з метою вирішення питання про анулювання ліцензій авто перевізників-порушників.

Протягом січня-вересня представниками ВДАІ Заставнівського РВ УМВС України в Чернівецькій області та Заставнівського відділення Кіцманської ОДПІ в Заставнівському районі було проведено 3 спільних рейдових перевірки з питань виявлення осіб, які незаконно здійснюють перевезення пасажирів на маршрутах загального користування. За результатами перевірки було виявлено 3 громадянина Заставнівського району, які надавали послуги по перевезенню пасажирів легковим автомобілем без державної реєстрації, матеріали перевірки були передані для розгляду в Заставнівський районний суд для притягнення до відповідальності по ч.1 ст.164 Кодексу України «Про адміністративні правопорушення» та складено протокол про адміністративне правопорушення.

За січень–вересень п.р. підприємствами автомобільного транспорту перевезено 6,3 тис. тонн вантажів, виконано вантажооборот в обсязі 6,7 млн.т.км. У порівнянні з січнем–вереснем 2012р. обсяг перевезених вантажів збільшився на 10,5%, вантажооборот збільшився на 16,2%.

Вантажооборот підприємств автомобільного транспорту
(наростаючим підсумком, у % до відповідного періоду попереднього року)



Пасажи́рським автотранспортом у січні–вересні п.р. перевезено 312,2 тис. пасажирів, що на 32,7% менше, ніж за відповідний період минулого року. Обсяг пасажирообороту за цей період зменшився на 8,3% і становив 33,2 млн.пас.км.

Основною причиною зниження даних показників стала нестабільна робота підприємств автотранспорту через погані дороги, що призводили до поломок транспорту, зміни напряму маршрутних перевезень.

ЗЕМЕЛЬНІ ВІДНОСИНИ

На даний час проведено оновлену нормативно-грошову оцінку по всіх 39 сільських населених пунктах на площу 15553,8 га . Після проведення повторної нормативної грошової оцінки базова вартість земель населених пунктів зросла у 8-10 разів, а це у свою чергу збільшує плату за землю та відповідно наповнення місцевих бюджетів.

Протягом 9 місяців підготовлено та видано громадянам 1075 витягів про нормативно - грошову оцінку земельних ділянок, для вчинення нотаріальних дій та укладання договорів оренди на земельні ділянки з сільськогосподарськими підприємствами.

Станом на 01.10.2013 року надійшло до місцевих бюджетів від плати за землю фізичними особами 989,4 тис. грн. що на 9% більше відповідного періоду минулого року, та юридичними особами - 2171,3 тис. грн. - що на 14,2% відповідного періоду, минулого року.

БУДІВНИЦТВО

Продовжується робота щодо скорочення об'єктів незавершеного будівництва. Основна увага зосереджена на концентрації грошових ресурсів із різних джерел фінансування для завершення будівництва соціально значимих об'єктів соціально-культурної сфери, житлово-комунального та дорожнього господарства.

Зусилля районної державної адміністрації спрямовано на забезпечення ефективного і своєчасного використання коштів, що виділяються на завершення будівництва об'єктів соціальної сфери.

З метою забезпечення ефективного використання коштів місцевих бюджетів, які спрямовуються на проведення робіт, пов'язаних із будівництвом, реконструкцією, ремонтом та утриманням автомобільних доріг, і коштів субвенції, яка виділяється району з державного бюджету на ремонт доріг комунальної власності проведено роботу щодо збільшення числа підприємств для виконання підрядних робіт з 2-х до 5-ти одиниць.

Так, станом на 01.11.2013 року з передбаченої субвенції з державного бюджету місцевим бюджетам на будівництво, реконструкцію, ремонт та

утримання вулиць і доріг комунальної власності в сумі 2 184,9 тис.грн., касові видатки становили 704,2 тис.грн.

За рахунок коштів державного фонду регіонального розвитку розпочато роботи з будівництва школи в селі Горішні Шерівці, на даний час ступінь готовності об'єкта становить 17%.

За січень–вересень п.р. підприємствами району виконано будівельних робіт на суму 2,065 млн.грн.

Найбільшу частку в структурі будівельної продукції склав обсяг робіт, виконаних на будівництві будівель – 1327 тис.грн. або 64,3% від загального обсягу будівельних робіт, з них нежитлових – 774 тис.грн (37,5%), житлових – 553 тис.грн. (26,8%). На будівництві інженерних споруд обсяг робіт становив 738 тис.грн., або 35,7% від загального обсягу будівельних робіт.

За 9 місяців поточного року зведено 9 житлових будинків та 1 господарська будівля забудовниками загальною площею 2311,0 м², інвестиційна вартість складає 0,55 млн.грн..

Вирішуються питання щодо внесення змін до генерального плану м.Заставна та відведення земельних ділянок під забудову житлових масивів в селах: Василів, Горошівці, Кадубівці, Товтри, Шубранець.

Ведуться роботи на будівництві 48-ми квартирної житлового будинку по програмі «Доступне житло» в м.Заставна.

ІНВЕСТИЦІЙНА ДІЯЛЬНІСТЬ

Одним із основних завдань нашого району є сприяння в залученні інвестицій в економіку району. За січень-червень п.р. підприємствами та організаціями району за рахунок усіх джерел фінансування освоєно 8542 тис.грн. капітальних інвестицій.

Обсяг капітальних інвестицій по району у розрахунку на 1 особу становив 167,2 грн.

Головним джерелом інвестування залишаються кошти державного, обласного та місцевих бюджетів.

Спостерігається зростання обсягу прямих іноземних інвестицій (акціонерного капіталу) з початком року.

Так, за 6 місяців цього року загальний обсяг прямих іноземних інвестицій склав 230,1 тис.дол.США (за 2012 рік даний показник становив 105,0 тис.дол.США), також повідомляємо, що інвестиції надійшли з Італії, Австрії та Кіпру. Відповідно зріс обсяг прямих іноземних інвестицій у розрахунку на одиницю населення наростаючим підсумком з початку інвестування та склав 4,5 доларів США проти 2,1 доларів США в 2012 році.

Зростання зумовлено включенням в коло звітуючих з іноземних інвестицій ТОВ «Кострижівський комбінат будівельних матеріалів», яке придбано австрійською компанією АТТ «Аналітікал Технолоджі Трейдінг» .

Протягом останніх років в районі спостерігається збільшення залучення інвестицій в галузь сільського господарства. Зокрема, в такі підприємства, як ТОВ «Свіженька МІЛКА», ТОВ «МеханіК», ТОВ «Індикат» тощо.

До переліку найбільших об'єктів, що введені в експлуатацію за звітній період:

В ТзОВ «Свіженька МІЛКА» в с.Горішні Шерівці збудовано козоферму на 600 кіз. Готовність приміщення складає 80% і завезено 50 % доїльного обладнання. Відкриття козо ферми затримується через відсутність коштів на придбання поголів'я.

На базі ТзЗОВ «Україна» с.Репужинці зведено і здано в 2013 році зернозбиральний та зерносушильний комплекс продуктивністю 300 тонн зерна на добу.

Проведено наступні заходи місцевих органів виконавчої влади та місцевого самоврядування:

З метою вивчення інвестиційно-привабливих об'єктів в районі здійснена інвентаризація об'єктів незавершеного будівництва, незадіяних виробничих приміщень та земельних ділянок несільськогосподарського призначення, які потребують додаткових інвестиційних ресурсів. На основі інвентаризаційних документів створено базу даних.

Розроблено пріоритетні інвестиційні проекти Заставнівського району, які спрямовані на створення робочих місць:

- перепрофілювання виробництва на ВАТ "Заставнівський маслозавод" шляхом використання існуючих виробничих потужностей;
- залучення капіталу для будівництва та введення в експлуатацію туристичного комплексу в с.Дорошівці Заставнівського району;
- залучення інвесторів для відкриття вапняково-кам'яного кар'єру на території Дорошовецької сільської ради Заставнівського району.

З метою залучення коштів інвесторів проводиться оперативне інформування зацікавлених суб'єктів підприємництва, а саме розміщено 1 інвестиційний проект туристичного комплексу «Дністер» та 7 інвестиційних пропозиції в мережі Інтернет.

Активізовано роботу в частині залучення в економіку району коштів міжнародної технічної допомоги, ресурсів світового банку та з інших можливих джерел.

На даний час по спільному проекту Європейського союзу та Програми розвитку ООН «Місцевий розвиток, орієнтований на громаду» впроваджується 5 мікропроектів на загальну суму 905,933 тис.грн. Дані проекти передбачають впровадження ресурсозберігаючих і енергозберігаючих технологій в об'єкти соціальної сфери.

З метою сприяння євроінтеграційного прикордонного співробітництва, поглиблення зовнішньоекономічних зв'язків, у 2009 – 2010 роках підписано

угоди про транскордонне співробітництво між Заставнівською районною радою і м. Сірет (Румунія), Лідзбарк (Польща), м. Герцлаке (Німеччина).

На сьогоднішній день Заставнівською районною радою спільно з Сіретською міською радою підготовлено 4 проекти, які спрямовані на:

- реконструкцію центральної площі м. Заставна;
- будівництво бізнес-центру на базі Районного палацу культури м. Заставни;
- реконструкцію стадіону м. Заставни;
- реконструкцію зони паркування та будівництво готельного комплексу в Хрещатицькому чоловічому монастирі.

ЕНЕРГОРИНОК ТА ЕНЕРГОЗБЕРЕЖЕННЯ

В районі відмічається щорічне збільшення обсягів споживання природного газу. У 2012 році спожито 31,488 млн.куб.м, у 2013 році очікується – 31,5 млн.куб.м., у 2014 році прогноз складає 31,520 млн.куб.м..Збільшення споживання природного газу пояснюється зростанням кількості газифікованих квартир, будинків (близько 80 на рік), комунально-побутових та промислових підприємств і організацій.

За 9 місяців поточного року в районі впроваджено 82 одиниць приладів обліку газу.

Запроектовано та змонтовано по інвестиційній програмі газорегуляторний пункт (ГРП) на м.Заставна та с.Яблунівка вартістю понад 300,0 тис.грн.

Спостерігається щорічний приріст споживання електроенергії, який пов'язаний із зростанням споживання електроенергії населенням (рівень споживання електроенергії населенням становить 70% загального обсягу споживання). У 2010 році було спожито 58,3 млн.кВт./год., у 2011 році 57,3 млн.кВт./год, у 2012 році 51,4 млн.кВт./год., у 2013 році очікується 51,6 млн.кВт./год., у 2014 році планується 52,0 млн. кВт./год..

Основним постачальником електроенергії є ПАТ ЕК «Чернівціобленерго». Відповідно до інвестиційних програм ПАТ ЕК «Чернівціобленерго» на будівництво, реконструкцію та модернізацію електричних мереж в районі у 2010 році інвестовано 885,903 тис.грн., у 2012 році 1316,66 тис.грн., у 2013 році 631,9 тис.грн.

В електроенергетичному господарстві районом електричних мереж проведено капітальний ремонт повітряних ліній та електросилового обладнання, створюється запас матеріалів для ліквідації аварійних ситуацій.

За рахунок впровадження організаційно-технічних заходів в районі за 9 місяців 2013 року збільшилось нарахування корисного відпуску електричної енергії на 769 тис.кВт./год.

ЖИТЛОВО-КОМУНАЛЬНЕ ГОСПОДАРСТВО

Структура житлово-комунального господарства району включає в себе такі господарства, як Заставнівське житлово-експлуатаційне управління тепловодозабезпечення та Кострижівське управління житлово-комунального господарства.

На балансі житлово-комунальних підприємств нараховується 61 житлових будинки загальною площею 33556 м² в тому числі:

- Заставнівське житлово-експлуатаційне управління тепловодозабезпечення – 40 житловий будинок, загальною площею 20868 м².
- Кострижівське управління житлово-комунального господарства – 21 житловий будинок, загальною площею 12688 м².

Підготовка об'єктів господарського комплексу, житлово – комунального господарства та соціальної сфери до роботи в осінньо-зимовий період 2013-2014 років по Заставнівському району проходить згідно заходів, які затверджені розпорядженням голови районної державної адміністрації від 17.04.2013 року № 114-р “Про заходи щодо підготовки об'єктів господарського комплексу, житлово – комунального господарства та соціальної сфери до роботи в осінньо-зимовий період 2013-2014 років по Заставнівському району”.

Здійснено поточний ремонт дахів житлових будинків по вул. Бажанського, 30, вул. Рязанська, 1, вул. Чорновола, 18. Проведено огляд димових та вентиляційних каналів в 40 житлових будинках.

В смт. Кострижівка встановлено та прийнято в експлуатацію лічильник вимірювання води, марки MWN – 80, який було встановлено та опломбовано пломбою № 82 з показником лічильника 002 м3.

З данного питання неодноразово проведено наради при голові районної державної адміністрації з керівниками підприємств та організацій щодо підготовки комунальних господарств і бюджетних установ до роботи в осінньо-зимовий період 2013-2014 років.

Розроблено план дій органів управлінь та сил цивільної оборони житлово-комунальної служби цивільного захисту, в разі загрози, або виникнення надзвичайних ситуацій техногенного та природного характеру.

Заборгованість із виплати заробітної плати на підприємствах житлово-комунального господарства району станом на 01.11.2013 відсутня.

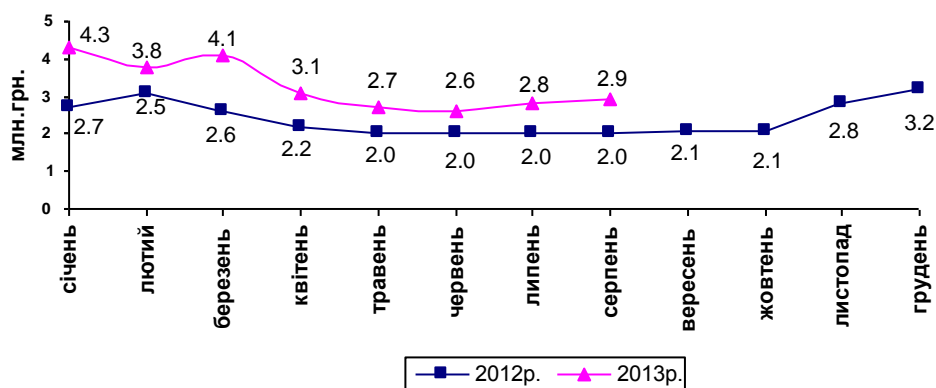
Опалювальний сезон 2013-2014 років в районі розпочато з 01 жовтня 2013 року відповідно до розпорядження голови районної державної адміністрації від 30.09.2013 № 286р «Про початок опалювального сезону 2013-2014 років».

За січень–серпень п.р. населенню району було нараховано до сплати за **житлово-комунальні послуги** 12931,2 тис.грн. Фактично сплачено, включаючи погашення боргів попередніх періодів, 13303,1 тис.грн., що становило 102,9% до суми нарахувань. У порівнянні з січнем–серпнем 2012р.

рівень оплати збільшився на 2,8 в.п.

На кінець серпня п.р. населення району заборгувало за житлово-комунальні послуги 2857,4 тис.грн.

Динаміка заборгованості з оплати житлово-комунальних послуг (на кінець відповідного місяця, млн. грн.)



Термін заборгованості за всі послуги становив у середньому 1,8 місяця.

У серпні п.р. мали борг за 3 місяці і більше: за газопостачання – 44,2% власників особових рахунків, утримання будинків і споруд та прибудинкових територій – 41,0%, вивезення побутових відходів – 5,0%, централізоване водопостачання та водовідведення – 2,5%.

СПОЖИВЧИЙ РИНОК ТОВАРІВ

Сфери торгівлі, ресторанного господарства та побутового обслуговування населення є важливими складовими внутрішнього ринку, які відіграють значну роль, як у формуванні загального економічного потенціалу району, так і у забезпеченні потреб населення в товарах і послугах. Це підтверджується позитивною динамікою обсягу роздрібного товарообороту, зростанням чисельності приватних підприємців, що займаються торговельною діяльністю, відкриттям нових об'єктів торгівлі, ресторанного господарства та сфери послуг, створенням нових робочих місць для працевлаштування населення.

В районі діє понад 300. об'єктів роздрібної торгівлі, які належать як юридичним, так і фізичним особам та майже 70. підприємств ресторанного господарства.

Обсяг роздрібного товарообороту підприємств, які здійснюють діяльність з роздрібної торгівлі та ресторанного господарства за січень-червень 2013 року становив 23701,9 тис.грн., що в порівняльних цінах на 5,8 % менше обсягу січня-червня 2012 р.

Обсяг роздрібного товарообороту торгової мережі підприємств за січень-червень 2013 р. становив 19972,1 тис.грн., що в порівняльних цінах на 3,3 % менше обсягу січня-червня 2012 р.

Обсяг роздрібного товарообороту мережі підприємств ресторанного господарства за січень-червень 2013 року становив 3729,8 тис.грн, що в 2,1 раза більше обсягу січня-червня 2012 року.

Значне місце у розвитку торгівлі та сфери послуг займає районна спілка споживчих товариств „Райспоживспілка”, її частка у загальному товарообороті за січень-вересень 2013 року в порівнянні з аналогічним періодом минулого року зростає. Так, за 9 місяців 2013 року загальний роздрібний товарооборот системи становить 5945 тис.грн, що на 0,1 % більше ніж за 9 місяців 2012 року., у т.ч. оборот ресторанного господарства складає 1442,0 тис.грн., що на 22,2 % менше, ніж за відповідний період минулого року. Лише обсяг надання послуг зріс на 2,8 % і становить 68,7 тис.грн.

Вагоме місце у забезпеченні населення району товарами, особливо продуктами харчування, продовжує займати МКП «Заставнівський міський ринок» з продажу продовольчих та непродовольчих товарів. Постійно вживаються заходи щодо підвищення питомої ваги в загальному обсязі реалізації продовольчих товарів продукції, виробленої місцевими товаровиробниками. Зокрема, щоденно на МКП «Заставнівський міський ринок» та щотижнево в населених пунктах району проводяться ярмарки з продажу сільськогосподарської продукції. Так, з початку року було проведено близько 836 ярмарків.

Суб'єкти господарської діяльності району приймають активну участь у проведенні передсвяткових ярмарок, виставках продукції. Проводились виставки - продажу товарів із залученням провідних сільськогосподарських виробників і підприємств харчової та переробної промисловості.

Крім того місцевими виробниками приймалась участь в ярмарках з продажу продукції власного виробництва на обласному рівні, з початку року проведено 14 таких ярмарків.

Інфраструктура розміщення об'єктів побуту нараховує 75 одиниць. Найбільша кількість підприємців займається наданням перукарських послуг, ремонтом автотранспортних засобів, пошиттям швейних виробів, ремонтом взуття, теле-, радіо-, відео-, апаратури, фотопослуг та аптек.

У січні-серпні 2013 року обсяг реалізованих нефінансових послуг населенню становив 2,7 млн.грн..

Найбільше для споживачів було реалізовано послуг тимчасового розміщення й організації харчування – на 1230,5 тис. грн., транспорт, складське господарство – 628,5 тис.грн., освіта – 507,7 тис.грн..

ДЕРЖАВНІ ЗАКУПІВЛІ

Система державних закупівель в районі побудована на засадах децентралізації, згідно з якими закупівля здійснюється безпосередньо розпорядником бюджетних коштів, який укладає договір про закупівлю. Існує

розгалужена система комітетів конкурсних торгів, створених розпорядниками бюджетів різних рівнів. Створено відповідні комітети конкурсних торгів, засади функціонування яких визначено Законом України "Про здійснення державних закупівель".

Прозорість використання, державних коштів забезпечується через публікацію оголошень про здійснення закупівель в інформаційно-аналітичному бюлетені «Вісник державних закупівель», надсилання запрошень учасникам торгів, розміщення інформації з питань державних закупівель у мережі Інтернет.

Аналіз системи державних закупівель в області проводиться на основі державного статистичного спостереження по формі №1 - торги (тендери) «Звіт про проведення закупівель товарів, робіт і послуг за державні кошти». Упродовж січня-вересня 2013 року в районі розпорядниками державних коштів проведено 21 процедуру закупівель за державні кошти, зокрема запиту цінових пропозицій - 3, відкритих торгів - 3, закупівлі в одного учасника - 15. Участь у торгах прийняли 21 учасника, які подали 26 пропозицій. За результатами проведених торгів укладено 19 договорів з учасниками-переможцями на загальну суму 18,0 млн.грн. Фактичні видатки по укладених договорах склали 12,0 млн.грн.

Крім цього, розпорядниками бюджетних коштів укладено 1256 договорів без проведення процедур закупівель на загальну суму 9,4 млн.грн. Фактичні видатки по цих договорах склали 5,8 млн.грн.

ЦІНОВА СИТУАЦІЯ

Відповідно до цінової політики Уряду щомісячно здійснюється моніторинг цін на соціально значущі продукти харчування та аналіз закупівель розпорядниками бюджетних коштів, вивчається стан цінової ситуації тарифів на житлово-комунальні послуги, вживаються заходи з недопущення безпідставного зростання цін і тарифів.

Однак, в зв'язку з ростом цін на енергоносії, паливно-мастильні матеріали у 2013 році спостерігається ріст цін на продукти харчування. Так, за даними щомісячного моніторингу цін на соціально-значимі продукти харчування закуплені за державні кошти розпорядниками бюджетних коштів району станом на 01.10.2013 року порівняно з аналогічним періодом минулого року найбільший відсоток росту цін склав по наступних продуктах першої необхідності: картопля – 52,6 %, яйця курячі – 32,7 %, рис – 24,5 %, масло вершкове – 10,3 %.

Крім цього, спостерігається зниження рівня ціни на олію рафіновану – 8,4 %.

ТРАНСКОРДОННЕ СПІВРОБІТНИЦТВО

Залучення європейських фінансових ресурсів у соціально-економічний розвиток Заставнівського району здійснюється шляхом впровадження на території району програм прикордонного співробітництва Європейського союзу.

З метою сприяння євроінтеграційного прикордонного співробітництва, поглиблення зовнішньоекономічних зв'язків, підписано угоди про транскордонне співробітництво між Заставнівською районною радою і м. Сірет (Румунія), Лідзбарк (Польща), м. Герцлаке (Німеччина).

На сьогоднішній день Заставнівською районною радою спільно з Сіретською міською радою підготовлено та направлено на конкурс 4 проекти, які спрямовані на:

- реконструкцію центральної площі м. Заставна;
- будівництво бізнес-центру на базі Районного палацу культури м. Заставни;
- реконструкцію стадіону м. Заставни;
- реконструкцію зони паркування та будівництво готельного комплексу в Хрещатицькому чоловічому монастирі.

Активізовано роботу в частині залучення в економіку району коштів міжнародної технічної допомоги, ресурсів світового банку та з інших можливих джерел. Так, Заставнівською районною адміністрацією утворено координаційний комітет форуму місцевого розвитку Заставнівського району для впровадження спільного проекту ЄС та Програми розвитку ООН «Місцевий розвиток, орієнтований на громаду», який має на меті сприяти сталому соціально-економічному розвитку на місцевому рівні через підтримку та співфінансування громадських ініціатив. Відповідна ініціатива фінансується Європейською Комісією в рамках програми технічної допомоги ЄС та співфінансується і впроваджується Програмою розвитку ООН в Україні, за підтримки Уряду України..

На даний час райдержадміністрацією спільно з 4 громадськими організаціями району по спільному проекту Європейського союзу та Програми розвитку ООН «Місцевий розвиток, орієнтований на громаду» впроваджується 5 мікропроектів на загальну суму 905,933 тис.грн., а саме:

1) енергозберігаючі заходи у Кострижівському ДНЗ смт.Кострижівка Заставнівського району Чернівецької області, заміна вікон і дверей на металопластикові, утеплення фасаду. Загальний бюджет проекту – 163,221 тис.грн.

В рамках проекту проведено демонтаж старих вікон та встановлення нових віконних та дверних блоків, утеплення фасаду.

2) покращення водопостачання у Горошівському НВК с.Горошівці Заставнівського району Чернівецької області, капітальний ремонт по об'єкту водопостачання. Загальний бюджет проекту – 171,596 тис.грн.

Метою проекту є налагодження водопостачання в навчально-виховному комплексі;

3) енергозберігаючі заходи у Вікнянській ЗОШ І-ІІІ ст. с.Вікно Заставнівського району Чернівецької області – утеплення та перекриття даху. Загальний бюджет проекту - 167,703 тис.грн.

4) та енергозберігаючі заходи у Репужинецькому НВК с.Репужинці Заставнівського району Чернівецької області – утеплення та перекриття даху. Загальний бюджет проекту - 165,313 тис.грн.

В рамках даних проектів буде проведено демонтаж старого даху, заміна окремих дерев'яних балок, перекриття даху профнасилом, встановлення водостічних труб.

5) в рамках реалізації напрямку з «інноваційного енергозбереження» було відібрано проект «Капітальний ремонт системи опалення по проведенню енергозберігаючих заходів в Кострижівському ДНЗ».

Під час реалізації даного проекту буде впроваджено ряд енергозберігаючих заходів, а саме: планується провести заміну котла, реконструкцію системи опалення та проведення робіт з утеплення горища. Вартість впровадження проекту складає 238,1 тис.грн.

ПІДПРИЄМНИЦТВО

Суб'єкти малого підприємництва, особливо в нашому районі де відсутні великі промислові підприємства, здатні вирішувати основні соціальні завдання, а саме: проблеми зайнятості, створення джерел доходів для населення, виробництво товарів і послуг для населення, створення нових робочих місць, залучення приватного капіталу в розвиток району, наповнення бюджетів різних рівнів. Розвитку підприємництва в районі приділяється належна увага, що в свою чергу забезпечує його поступовий розвиток.

На сьогоднішній день на території Заставнівського району зареєстровано 2581 суб'єкти підприємницької діяльності, з них 2579 суб'єктів малого підприємства (юридичних і фізичних осіб) та 2 - суб'єкта середнього підприємства (юридичних і фізичних осіб). Чисельність працюючих у суб'єктів малого і середнього підприємництва 1058 осіб.

Підприємствами малого і середнього бізнесу виробляється найрізноманітніша продукція: ковбасні вироби, безалкогольні напої, консервована продукція, хліб, хлібобулочні та кондитерські вироби, борошно, столярні вироби і меблі, будівельні матеріали, тротуарна плитка, металочерепиця, вирощується риба, надаються різні види послуг.

Щодо галузевої спеціалізації малого бізнесу, то впродовж багатьох років, вона залишається практично незмінною. Більшість підприємців продовжує працювати у сфері торгівлі.

Для забезпечення видачі документів дозвільного характеру, у відповідності до вимог Закону України “Про дозвільну систему в сфері

господарської діяльності”, в районі функціонує “Дозвільний центр». Проводиться постійний моніторинг ефективності його функціонування, так за звітний період адміністратором видано 99 документів дозвільного характеру, надано 56 консультацій.

В районі функціонує Районний фонд підтримки підприємництва, за підтримки якого проведено 3 засідання координаційної ради з питань розвитку підприємництва.

Фондом проводились виїзні інформаційні семінари в смт. Кострижівка, селах Кадубівці, Товтри, Веренчанка, Дорошівці, Репужинці, Бабин, Боянчук, Васловівці, Вікно, Онут, Самушин, Прилипче, Добринівці, Задубрівка.

13 серпня в районній державній адміністрації з місцевими підприємцями спілкувались представники обласної інформаційної гарячої лінії з питань підприємництва. Зустріч відбулась в рамках виконання заходів Регіональної програми розвитку малого та середнього підприємництва у Чернівецькій області на 2013-2014 роки.

В районі створено галузеві ради підприємців, а саме: місцева Будівельна рада та місцева Рада перевізників, до складу яких входить 17 підприємців.

Протягом звітного періоду за рахунок коштів Фонду загальнообов'язкового державного соціального страхування на випадок безробіття одноразову виплату допомоги для організації підприємницької діяльності 4 людини.

Реалізація єдиної державної регуляторної політики в районі проводиться за наступними напрямками: здійснення заходів щодо погодження регуляторних актів районних органів виконавчої влади, висвітлення питань регуляторної політики в засобах масової інформації.

Розроблено та затверджено план діяльності з підготовки проектів регуляторних актів, а також в разі необхідності, вносяться зміни до них.

Відповідно до вимог Закону стосовно кожного регуляторного акта проводиться відстеження його результативності.

Всі суб'єкти підприємницької діяльності мають змогу ознайомитися із проектами регуляторних актів на сайті райдержадміністрації. Всі пропозиції та зауваження постійно обговорюються на спільних засіданнях координаційної ради.

Протягом II кварталу п.р. проведено публічне обговорення проекту розпорядження голови Заставнівської райдержадміністрації «Про Центр надання адміністративних послуг Заставнівської районної державної адміністрації» від 06.08.2013 № 01-23/4-2277. Який було направлено для погодження з територіальними органами спеціально уповноваженого органу з питань регуляторної політики. Однак, Держкомпідприємством України прийнято рішення про відмову у погодженні даного проекту у зв'язку з необхідністю доопрацювання. На даний час проект доопрацьовується.

Одним із показників діяльності малого та середнього бізнесу в районі є надходження до бюджету району. За 8 місяців 2013 року надходження від

малого та середнього підприємництва склали 3,8 млн.грн. (або 18,4 відсотка від надходжень до Зведеного бюджету району).

Загалом суб'єктами малого і середнього бізнесу за 8 місяців цього року до бюджетів всіх рівнів по району сплачено 27 253,0 тис. грн. податків і зборів.

Реалізація державної політики сприяння розвитку малого підприємництва здійснюється відповідно до районної програми «Розвитку малого і середнього підприємництва у Заставнівському районі на 2013-2014 роки».

ТУРИЗМ

Розвиток туристичної галузі досить актуальне і перспективне питання. Практично галузь є одним із чинників стабільного й динамічного збільшення надходжень до бюджету. Її розвиток дасть позитивний вплив на покращення стану справ у багатьох галузях економіки, зокрема, в транспорті, торгівлі, зв'язку.

На території району функціонують більше 40 заповідних об'єктів республіканського та місцевого значення, всі ці об'єкти взяті під охорону з метою збереження цінного комплексу мальовничих куточків природи, що веде за собою збільшення та відродження цінних лікарських рослин, ландшафту долин річок, кам'яних схилів, скель, водоспадів, гіпсових кар'єрів, карстових печер.

Для покращення поінформованості туристів та жителів району про туристичний потенціал краю проведено інвентаризацію об'єктів туристичної інфраструктури. Так, в Заставнівському районі налічується: 84 пам'ятки археології, які перебувають на державному обліку; 67 закладів харчування; 18 музеїв; 4 природних туристично-привабливих місць, з них 3-х поверхова печера «Піонерка» довжиною 530 метрів в с. Погорілівка – геологічна пам'ятка природи державного значення; 3 заклади розміщення/готелі.

З метою ефективного і раціонального використання наявних туристичних ресурсів, визначення їх якісних показників, придатності для використання в туризмі та впровадження належного обліку туристичних ресурсів в районі проводиться паспортизація об'єктів туристичної інфраструктури (готелів, ресторанів, музеїв, санаторно-курортних закладів та ін.)

З метою популяризації та розвитку велосипедного туризму 12-13 жовтня поточного року проведено навально-тренувальні змагання з техніки велосипедного туризму між вихованцями Будинку БЮТ, Задубрівської НВК та Горішньо-Шерівецької ЗОШ І-ІІІ ст. на базі Задубрівського НВК. В загальному заліку перемогу здобула Горішньо-Шерівецька ЗОШ І-ІІІ ст.

Задля розвитку пішохідного туризму серед дітей шкільного віку 10-11 травня 2013 року відбулись спортивні змагання вихованців Будинку БЮТ, учнів Яблунівської НВК та Горішньо-Шерівецької ЗОШ І-ІІІ ст. у поєднанні з екскурсійною поїздкою в с.Хрещатик.

Також, 27-28 вересня 2013 року відбулись навчально-тренувальні змагання з техніки пішохідного туризму та проведено 3-х денний похід на Протяте каміння (Вишницький р-н). Даний захід було присвячено до Всесвітнього дня туризму.

На допомогу приватним підприємцям і для початківців сільського зеленого туризму розроблено поради приватним власникам осель, які надають послуги проживання для українських та іноземних туристів; Районним центром зайнятості проводяться семінари з питань організації зеленого туризму (за 9 місяців 2013 року було проведено 8 таких семінарів, участь в яких взяло 93 особи).

Розвиток сільського туризму в районі потребує фінансової допомоги на облаштування приведення в належний порядок прилеглих територій, надання рекламних послуг, підвищення рівня обслуговування.

Протягом 9 місяців 2013 року в Заставнівському районі проведено туристично-культурні масові заходи такі, як:

- ✓ II Регіональний фестиваль «Заставнівська юшка» (15 вересня),
Мета даного заходу - популяризація традицій Заставнівщини, розвитку рибальства та приготування страв з риби, проведення змагань з спортивної ловлі риби;
- ✓ 800-річчя першої літописної згадки про село Онут (28 вересня),
- ✓ взято участь у XX Міжрегіональному фестивалі «Дністрові зорі» в м. Городенка І.Франківська обл.

ПЕНСІЙНЕ ЗАБЕЗПЕЧЕННЯ та СОЦІАЛЬНИЙ ЗАХИСТ

Станом на 1 жовтня 2013 року на обліку перебуває 15 270 пенсіонери, які отримують різні види пенсій, призначені відповідно до вимог більш ніж двадцяти законодавчих актів України.

Планове завдання з надходження власних коштів за січень-вересень 2013 року становить 35545,8 тис.грн., фактичне виконання складає 35959,9 тис.грн., що становить 101,2%. При плановому завданні з надходження власних коштів на вересень 4246,7 тис.грн. фактично виконано в сумі 3848,6 тис.грн., що складає 90,6 %. В порівнянні з відповідним періодом минулого року (01.10.2012) надходження власних коштів збільшилися на 1736,4 тис.грн., темп зростання власних надходжень до Пенсійного фонду становлять – 105,07 %.

Фонд оплати праці за січень-серпень 2013 року становить 85429,4 тис.грн., що на 5298,5 тис.грн. більше, ніж за відповідний період минулого року, або приріст склав 106,6%. Середньооблікова чисельність за 8 місяців 2013 року склала 5061 осіб, що на 32 особи менше в порівнянні до аналогічного періоду минулого року.

Потреба в коштах для виплати пенсій та грошових допомог за 9 місяців 2013 року становила 169058,4 тис.грн. При загальній кількості пенсіонерів на 01.10.2013 – 15262 чол., через установи банків пенсії отримують 5222

пенсіонери, що складає 34,21 % до загальної кількості пенсіонерів. Економія коштів від обслуговування в установах банків за 8 місяців поточного року складає 828,3 тис.грн.

Станом на 01.10.2013 недоїмка по сплаті єдиного соціального внеску становить 404,7 тис.грн., що на 75,8 тис.грн. менше в порівнянні до 01.09.2013 та на 90,0 тис.грн. більше в порівнянні до початку року, а саме: фізичні особи-підприємці (сплата ЄСВ за себе за 2011, 2012 рік) – 404,7 тис.грн.

Станом на 01.10.2013 недоїмка по сплаті страхових внесків 22,2 тис.грн..

Заходами стягнення охоплено 100,0%, а саме:

Невикористану відпустку після звільнення та помилка в стажі. Питома вага результативних перевірок складає 41,3 % від загальної кількості, що на 1,7 % більше ніж в 2012 році.

За 9 місяців 2013 року відділом пенсійного забезпечення призначено 492 нових пенсій та зроблено 888 перерахунків.

Соціальний захист найменш захищених верств населення - один із пріоритетних напрямків державної політики. Протягом останніх років набули розвитку нові підходи до вирішення проблем малозабезпечених сімей, сімей з дітьми, інвалідів, пенсіонерів та самотніх непрацездатних громадян.

За 9 місяців 2013 року управлінням праці та соціального захисту населення призначено всі види допомог 4186 малозабезпеченим сім'ям, сім'ям з дітьми, дітям-інвалідам, інвалідам з дитинства, самотніми матерями, опікунам на загальну суму 40536,8 тис.грн.. Прийнято документи і сформовані особові справи на 8 осіб, яким присвоєно почесне звання України "Мати-Героїня", яким виплачено для їм одноразової винагороди в розмірі 11470 грн. кожній..

За січень-вересень цього року призначено житлові субсидії на придбання твердого палива, скрапленого газу та оплату житлово - комунальних 1047 сім'ям на суму 768,3 тис.грн.

В актуальному стані підтримується база даних Єдиного державного автоматизованого реєстру осіб, що мають право на пільги: 2137 – ветеранів війни; 2666 – ветерани праці; 7791 – потерпілих внаслідок аварії на ЧАЕС; 35 – ветеранів військової служби; 64 реабілітований; 4791 – дітей війни; 93 – пенсіонерів міліції; 248- за професійними ознаками; 577 – багатодітних сімей, де виховується 1892 дітей.

Всього профінансовано видатки пільговій категорії населення району на суму 6126,7 тис.грн., із них: пільги за професійною ознакою – 279,7 тис.грн.; багатодітні сім'ї – 493,1 тис.грн.; силові структури – 193,2 тис.грн.; ветерани війни – 4096,0 тис.грн.; чорнобильські виплати – 1064,7 тис.грн.

Для пільгового перевезення населення укладено угоди з 4 автоперевізниками, яким за 9 місяців профінансовано 516,1 тис.грн.

Всього на даний час профінансовано виплати по наданню пільг, субсидій, допомог та компенсацій в сумі 47130,3 тис.грн., що на 6371,8 тис. грн. більше за аналогічний період минулого року.

РИНОК ПРАЦІ

До державної служби зайнятості впродовж вересня п.р. за допомогою в працевлаштуванні звернулося 64 безробітних громадян, що на 8,5% більше, ніж у серпні п.р.

На кінець вересня п.р. на обліку в державній службі зайнятості загалом перебувало 794 безробітних громадян, що на 5,7% менше, ніж на кінець серпня п.р. Допомогу по безробіттю отримували 72,5% осіб, які мали статус безробітного.

Структура зареєстрованого безробіття за окремими соціальними групами наведена в таблиці¹:

	Кількість зареєстрованих безробітних		
	на кінець вересня 2013р., осіб	у % до	
		загальної кількості безробітних	кінця серпня 2013р.
Безробітні – всього	794	100,0	94,3
з них			
жінки	325	40,9	90,3
молодь у віці до 35 років	332	41,8	94,9
особи, що проживають у сільській місцевості	569	71,7	94,8
особи, які мають додаткові гарантії у сприянні			
працевлаштуванню	296	37,3	97,4

¹ У зв'язку з набранням чинності з 1 січня 2013 року Закону України "Про зайнятість населення" та відповідно зміною методології формування державною службою зайнятості системи показників щодо зареєстрованого ринку праці, порівняння даних з відповідним періодом минулого року не здійснюється.

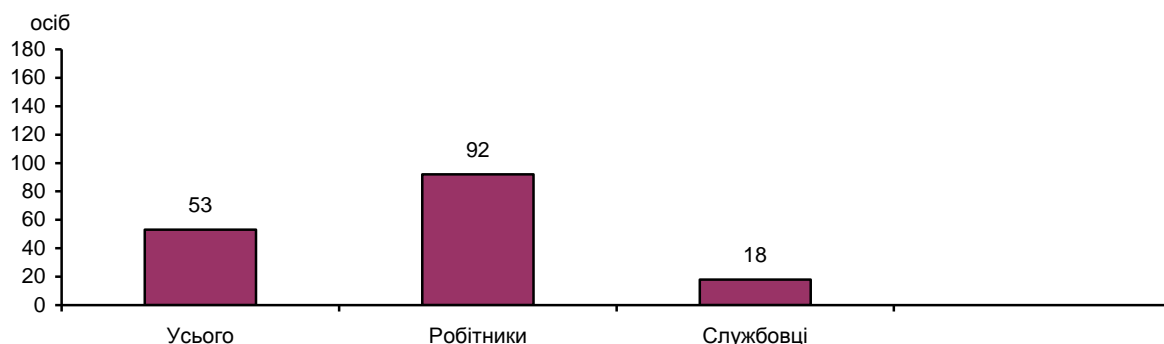
З кожних 100 безробітних, які перебували на обліку на кінець вересня п.р., 58 раніше займали робітничі місця, 23 – посади службовців, решта – особи без професій або такі, які займали місця, що не потребують спеціальної підготовки.

На кінець вересня п.р. кількість зареєстрованих безробітних, які проживали в сільській місцевості, становила 569 осіб або 71,7% від загальної кількості зареєстрованих безробітних.

За повідомленням підприємств, установ та організацій району кількість вільних робочих місць та вакантних посад на кінець вересня п.р. становила 15 місць, що у 2,6 раза менше, ніж на кінець серпня п.р. Із зазначеної кількості вільних робочих місць (вакантних посад) для службовців передбачалось 66,7%, для робітників 33,3%.

Навантаження зареєстрованих безробітних на одне вільне робоче місце (вакантну посаду) на кінець вересня п.р. становило 53 особи, що на 31 особу більше, ніж на кінець серпня п.р.

**Навантаження зареєстрованих безробітних
за категоріями робочих місць (вакантних посад)
на кінець вересня 2013 року**



За професійними групами у вересні п.р. найбільшим попитом на робочу силу користувалися професіонали (46,7% від загальної кількості заявлених вакансій).

Інформація щодо попиту на робочу силу та її пропозиції за професійними групами наведена в таблиці.

(на кінець місяця п.р., осіб)

	Кількість зареєстрованих безробітних		Потреба підприємств у працівниках для заміщення вільних робочих місць (вакантних посад)		Навантаження зареєстрованих безробітних на одне вільне робоче місце (вакантну посаду)	
	вересень	серпень	вересень	серпень	вересень	серпень
Усього	794	842	15	39	53	22
Законодавці, вищі державні службовці, керівники, менеджери (управителі)	62	67	1	6	62	11
Професіонали	41	40	7	4	6	10
Фахівці	44	46	1	1	44	46
Технічні службовці	37	35	1	1	37	35
продовження						
	Кількість зареєстрованих безробітних		Потреба підприємств у працівниках для заміщення вільних робочих місць (вакантних посад)		Навантаження зареєстрованих безробітних на одне вільне робоче місце (вакантну посаду)	
	вересень	серпень	вересень	серпень	вересень	серпень
Працівники сфери торгівлі та послуг	129	145	–	17	x	9
Кваліфіковані робітники сільського	15	17	4	–	4	x

та лісового господарств, риборозведення та рибальства						
Кваліфіковані робітники з інструментом	79	88	1	2	79	44
Робітники з обслуговування, експлуатації та контролювання за роботою технологічного устаткування, складання устаткування та машин	236	243	–	2	x	122
Найпростіші професії та особи без професії	151	161	–	6	x	27

За сприяння державної служби зайнятості у вересні п.р. було **працевлаштовано** 42 особи, що на 23,5% більше, ніж у серпні п.р. Серед працевлаштованих осіб 71,4% становили жінки, 42,9% – молодь у віці до 35 років.

Рівень працевлаштування зареєстрованих безробітних в цілому по району в вересні п.р. становив 4,6% і збільшився на 1,0 в.п. порівняно з серпнем п.р.

Важливим напрямком роботи для підвищення конкурентоспроможності безробітних на ринку праці є професійна підготовка та перепідготовка. На кінець вересня п.р. з метою набуття нової професії або спеціальності у навчальних закладах усіх типів **проходила профнавчання 1 особа**.

Із загальної кількості зареєстрованих безробітних направлено на професійне навчання у вересні п.р. 51 особу, що в 1,8 раза більше, ніж у серпні п.р.

Середньооблікова кількість безробітних, які з Фонду загальнообов'язкового державного соціального страхування на випадок безробіття у вересні п.р. отримали **допомогу по безробіттю**, становила 459 осіб і зменшилась на 33,3% порівняно з серпнем п.р. Середній розмір допомоги по безробіттю в вересні п.р. зменшився порівняно з серпнем п.р. на 5,3% і становив 846,6 грн., що на 26,2% менше, ніж законодавчо встановлений мінімальний рівень заробітної плати (1147 грн.).

ДІТИ, СІМ'Я ТА МОЛОДЬ

Ефективна реалізація державної політики щодо сім'ї, жінок та молоді в районі, підвищення рівня соціального захисту дітей, забезпечення дотримання їх законних прав та інтересів, сприяння досягненню паритетного становища жінок і чоловіків є важливим питанням соціально-економічного розвитку району.

Станом на 01.10.2013 на обліку служби у справах дітей перебувають 74 дитини, які опинилися в складних життєвих обставинах, 11 – дітей-сиріт, 62 – дітей, позбавлених батьківського піклування. З середовища, яке загрожувало життю і здоров'ю, протягом 9 місяців 2013 року вилучено 4 дітей.

Службою спільно із районним центром соціальних служб для сім'ї, дітей та молоді, працівниками охорони здоров'я, відділу освіти постійно проводяться профілактичні рейди щодо виявлення функціонально-неспроможних сімей та надання допомоги таким, що вже перебувають в полі зору соціальних служб.

Одним із основних завдань служби у справах дітей є забезпечення реалізації права кожної посиротілої дитини на виховання у сім'ї.

З цією метою службою спільно із районним центром соціальних служб для сім'ї, дітей та молоді проводиться інформаційна кампанія щодо популяризації сімейних форм виховання дітей-сиріт та дітей, позбавлених батьківського піклування шляхом розповсюдження соціальної реклами, поширення даної інформації через районні засоби масової інформації.

Протягом 9 місяців під опіку/піклування жителів району влаштовано 12 дітей.

На даний час у районі функціонує 3 прийомні сім'ї, де виховується 5-посиротілих дітей та дитячий будинок сімейного типу, до якого влаштовано 5 дітей. Державою забезпечена суттєва підтримка таких сімей, тому і вимоги до утримання та виховання дітей у прийомних сім'ях та ДБСТ знаходяться на особливому контролі.

В електронну базу даних ЄІАС «Діти» повністю внесено інформацію про дітей-сиріт, дітей, позбавлених батьківського піклування, дітей, які опинилися в складних життєвих обставинах та громадян України, які бажають взяти їх на виховання.

Впродовж 9 місяців 2013 року дітям пільгової категорії соціальне житло не надавалося.

В районі налагоджено координацію діяльності органів внутрішніх справ, освіти, охорони здоров'я, центру соціальних служб для сім'ї, дітей та молоді щодо своєчасного виявлення та взяття на профілактичний облік дітей.

Так, протягом 9 місяців 2013 року на облік служби у справах дітей як таких, що опинилися в складних життєвих обставинах взято 30 дітей. Обстежено 73 сім'ї, 16 батькам дано попередження, 9 притягнуто до відповідальності.

Двічі на рік забезпечено безкоштовне медичне обстеження дітей-сиріт та дітей, позбавлених батьківського піклування в поліклінічному відділенні Заставнівської ЦРЛ. На даний час продовжується медичний огляд дітей вказаних категорій. Протягом літнього періоду оздоровлено 47 дітей-сиріт та дітей, позбавлених батьківського піклування.

БЮДЖЕТНА СФЕРА

Завдяки спільним заходам щодо наповнення доходної частини місцевих бюджетів, які вживалися органами місцевого самоврядування, фінансовим управлінням, Державною податковою інспекцією За III квартал 2013 року до місцевих бюджетів району (без урахування міжбюджетних трансфертів) надійшло 15508,0 тис.грн., що більше проти планових показників на 467,9 тис.грн., або на 3,1 відсотка.

В розрізі платежів план не довиконано по реєстраційному збору – 0,2 тис.грн., платі за надра – 188,1 тис.грн. та інших надходженнях – 11,9 тис.грн.

Порівняно з аналогічним періодом минулого року надходження збільшилися на 859,8 тис.грн. або на 5,9 відсотка.

Виконання плану надходжень за 9 місяців 2013 року не забезпечено 3 місцевими бюджетами, в тому числі: районним бюджетом – 309,5 тис.грн.

Не досягнуто рівня минулорічних надходжень 7 місцевими радами на загальну суму – 85,1 тис.грн.

Виконання показників Міністерства фінансів України за доходами, що враховуються при визначенні міжбюджетних трансфертів складає 104,0 відсотка, що на 424,6 тис.грн. більше плану.

Виконання видаткової частини місцевих бюджетів району по загальному фонду за 9 місяців 2013 року склало 154285,0 тис. грн., що збільшено в порівнянні з звітним періодом 2012 року на 14510,9 тис. грн., або 10,4 відсотка, по спеціальному фонду виконання за звітній період склало 4610,3 тис. грн.

Видатки на утримання основних галузей району за 9 місяців 2013 року склали 143564,9 тис.грн., в тому числі: по загальному фонду 141611,2 тис. грн. та по спеціальному фонду 1953,7 тис.грн.

Однією із проблем для бюджетів району є несвоєчасне помісячне поступлення дотації вирівнювання з державного бюджету, що призводить до обмеження статей витрат та виникнення кредиторської заборгованості як по захищених так і по інших видатках бюджетів. Для вирішення даного питання станом на сьогодні залишається оформлення позик сільськими, селищним, міським та районним бюджетами в органах державної казначейської служби.

ОСВІТА

В районі функціонує 33 денних загальноосвітніх навчальних закладів, в яких навчається 5628 учнів, з них: 10 загальноосвітніх шкіл I-III ступенів; 10 навчально-виховних комплексів – I-II ступенів, 12 навчально-виховних комплексів – I-III ступенів та 1 школа нового типу - Заставнівська гімназія.

В районі також працює 3 позашкільні установи, а саме:

- Будинок дитячо-юнацької творчості, де задіяно 1220 учнів (59 групи);
- Еколого-натуралістичний центр, де займаються 700 учнів (29 груп);
- Дитячо-юнацька спортивна школа, де задіяно 660 учні (35 групи).

На індивідуальній формі навчання, відповідно до висновків Чернівецької обласної психолого медико-педагогічної консультації, довідок ЛКК та заяв батьків, перебувають 25 учнів.

У районі функціонують 9 малочисельних шкіл: Брідоцький, Вербовецький, Кулівецький, Онутський, Прилипченський, Самушинський, Чернопотіцький, Яблунівський, Бабинський навчально-виховні комплекси.

Профільним навчанням в районі охоплено 655 учні, що становить 86,6 % від загальної кількості учнів 10-11 класів. Поглибленим вивченням предметів охоплено 59 %, або 629 учнів 8-11 класів. Позашкільною освітою охоплено 34% школярів.

До мережі Інтернет підключено 100% загальноосвітніх навчальних закладів.

У 2013-2014 н.р. підвозу потребують 198 учні. Підвозом охоплено 100% . Підвіз учнів здійснюється шкільними автобусами.

Велика увага приділяється якісному харчуванню школярів, гарячим харчуванням охоплено 62 % школярів. З них учні 1-4 класів, діти пільгових категорій, діти дошкільного віку у навчально-виховних комплексах – 100%. Середня вартість гарячого харчування становить відповідно 8,50грн для учнів 1-4класів та учнів пільгових категорій та 15,00 грн для дітей дошкільного віку при НВК на одну дитину в день.

Проводяться заходи щодо створення належних умов життєдіяльності навчальних закладів, так за підсумками роботи за 9 місяців 2013 року закуплено необхідних канцелярських та господарських товарів ,будівельних матеріалів по спец рахунку на загальну суму 41050 грн.. Проведено поточні та капітальні ремонти всіх навчально-виховних закладів району на суму 85730 грн.

Протягом оздоровчого періоду 2013 року відпочинком та оздоровленням охоплено 4895 дітей шкільного віку з них , що становить 91,75 %. У районі функціонувало 33 пришкільних таборів в яких оздоровилось 3843 учнів (80,6 %) на суму 775,6 тис. грн. Оздоровлено дітей –сиріт,позбавлених батьківського піклування 51 - (100 %), дітей інвалідів – 73 (83%), багатодітних і малозабезпечених сімей – 1022 (98,5 %),дітей з групи ризику 46 (90%), талановитих дітей 600 (96,8 %). У стаціонарних таборах оздоровилось 66 дитини (1,2%) на суму 99 тис.грн. .

Розроблено маршрути шкільних автобусів, забезпечено належним підвозом учнів, які проживають за межами пішохідної доступності. Облаштування пандусами всіх шкіл крім Яблунівського та Прилипчанського НВК .

У системі професійно-технічної освіти Заставнівського району діє 1 навчальний заклад державної форми власності – Вище професійно-технічне училище №24. Контингент учнів налічує 516 осіб.

Професійне навчання здійснюється з 13 професій, а саме:

- тракторист-машиніст сільськогосподарського виробництва, водій автотранспортних засобів категорії «В» і «С»;

- слюсар-ремонтник, тракторист-машиніст сільськогосподарського виробництва, водій автотранспортних засобів категорії «В» і «С»;
- слюсар з ремонту автомобілів, водій автотранспортних засобів категорії «В», «С»;
- слюсар з ремонту автомобілів, електрогазозварник, водій автотранспортних засобів категорії «В» і «С»;
- слюсар-ремонтник, електрогазозварник, водій автотранспортних засобів категорії «В» і «С»;
- конторський службовець (бухгалтер), оператор комп'ютерного набору;
- штукатур, маляр;
- муляр, штукатур, маляр;
- кухар, кондитер;
- перукар, манікюрниця;
- столяр будівельний, тесляр;
- робітник з комплексного обслуговування та ремонту будинків;
- рихтувальник кузовів.

Проводиться робота з приведення напрямків підготовки кваліфікованих робітників у відповідність до потреб галузей господарського комплексу району.

ОХОРОНА ЗДОРОВ'Я

В районі надають невідкладну медичну допомогу: Заставнівська центральна районна лікарня, 18 сільських лікарських амбулаторій загальної практики сімейної медицини та 18 фельдшерсько-акушерських пункти. Нараховується 30 дільниці загальної практики сімейної медицини. Невідкладну медичну допомогу цілодобово надають лікарська бригада і дві фельдшерські бригади швидкої допомоги та дві фельдшерські бригади в с.Вікно та смт.Кострижівка, які з 01.07.2013 року передані до обласного центру екстреної медичної допомоги.

На сьогоднішній день медичну допомогу населенню району надає 121 кваліфікованих лікарів та 289,0 середніх медичних працівників.

За 9 місяців 2013 року в умовах денних стаціонарів проліковано 4232 хворих на 90 ліжках.

Всього на утримання закладів охорони здоров'я кошторисом видатків на 2013 рік було затверджено 27672,6 тис.грн., що лише на 0,8 % більше порівняно з 2012 роком (27443,0 тис.грн).

Недостатнє фінансування галузі призвело до негативної тенденції у фінансуванні статей витрат на придбання товарів і послуг та капітальні видатки, які мають безпосередній вплив на якість медичної допомоги населенню району.

Слід відмітити, що збільшилась вартість 1-го ліжка-дня стаціонарного лікування по медикаментах з 9,8 грн. у 2012 році, до 12,17 грн. у 2013 році, вартість 1-го стоматологічного відвідування з 0,65 грн (2012) до 1,18 (2013).

Також збільшилась вартість 1-го ліжко-дня на харчування з 8,45 грн. у 2012 році до 8,74 грн. у 2013 році, при цьому, якість харчування в лікарнях покращилась, завдяки залученню спец коштів. Однак, зменшилась вартість 1-го відвідування в поліклініці з 1,04 грн. (2012) до 0,85 грн. (2013).

З кожним роком все більше зношуються та морально старіють основні засоби та малоцінний та м'який інвентар, так за 9 місяців 2013 року видатки загального фонду на придбання устаткування склали лише 54,1 тис.грн..

Від надання платних послуг надходження до спеціального фонду за 9 місяців 2013 року становили 362,9 тис.грн., в т.ч. зубопротезування 177,3 тис.грн., оренда приміщень – 8,9 тис.грн., медичні огляди жителів району – 152,3 тис.грн.

Впродовж останніх років Центральною районною лікарнею активізована робота по залученню благодійних коштів в лікарняну касу. Зокрема, впродовж за 9 місяців 2013 року поступило 35,6 тис.грн., з них 27,6 тис.грн. від медпрацівників району, кошти спрямовано на лікування 40 особи (в середньому 568,0 грн. на одну особу), інші потреби – 5,5 тис.грн.

КУЛЬТУРА

Основна увага у сфері культури зосереджується на подальшому розвитку та збереженні національної культури, вдосконаленні культурно-дозвільної та просвітницької роботи серед різних верств населення, впровадженні інноваційних форм і методів роботи, зміцненні матеріально-технічної бази закладів культури та мистецтва.

В районі збережено мережу закладів культури та мистецтва. Для задоволення культурних потреб населення функціонує 78 закладів культури, з них: 36 клубних закладів, 37 бібліотек, 4 школи естетичного виховання, 11 кіноустановок.

Діяльність бібліотек району спрямована на вирішення питань автоматизації бібліотечних процесів, впровадження інформаційних технологій, створення в усіх філіях бібліотечної системи центрів регіональної інформації.

Уточнені планові асигнування у 2013 році на утримання закладів культури становлять 7 442 394,77 грн. За 9 місяців 2013 року галузь культури профінансовано на 5 851 764, 77 грн., що становить 75,9 % до річного обсягу фінансування.

За 9 місяців 2013 р. надано платних послуг на суму 194 280 грн., та виконано ремонтних робіт за рахунок платних послуг на суму 3,2 тис. грн.

ЕКОЛОГІЯ

Реалізуються заходи з утвердження екологічної політики в районі, раціонального використання природних ресурсів та стабілізації екологічної ситуації.

У результаті посилення природоохоронного контролю та збільшення об'єму робіт з реконструкції очисних споруд за рахунок коштів державних природоохоронних фондів та коштів підприємств, намітилась тенденція до зменшення скидів забруднених (неочищених та недостатньо очищених) вод.

В межах наданих повноважень велась відповідна робота щодо зміцнення фондів охорони навколишнього природного середовища, відновлення та погодження паспортів на сміттєзвалища відповідними службами. На території Заставнівського району налічується 30 діючих санкціонованих звалищ твердих побутових відходів (ТПВ).

На даний час 26 із 34 виконкомів органів місцевого самоврядування розробили паспорти місць видалення відходів. Не розроблено паспорти МВВ Заставнівською міською радою, Горошовецькою, Ржавинецькою, Самушинською та Хрещатицькою сільськими радами.

На підвідомчих територіях Задубрівської та Звенячинської сільських рад сміттєзвалища відсутні (вивіз відходів здійснюється в с. Чорнівка, Новоселицького р-ну та смт. Кострижівка відповідно).

Однак жодне сміттєзвалище в Заставнівському районі не зареєстровано через перебуванням проектів паспортів сміттєзвалищ на стадії погодження з відповідними структурами та організаціями, а саме:

- всі розроблені паспорти не погоджені з геологічною службою;
- в паспортах МВВ Кострижівської селищної ради та Баламутівської, Погорилівської, Прилипчанської та Шубранецької сільських рад відсутні акти вибору земельної ділянки.

В серпні місяці поточного управлінням економічного розвитку та інфраструктури райдержадміністрації було організовано їх зустріч з представником ДП «Західукргеологія» (м. Львів), де були підняті проблемні питання щодо погодження даною організацією паспортів МВВ та чітко вказано ним процедуру її завершення.

Сміттєзвалища відсутні на території чотирьох сільських рад. В подальшій роботі органам місцевого самоврядування, на території яких відсутні сміттєзвалища, у зв'язку із збільшенням об'ємів ТПВ, необхідно передбачити можливе місце під майбутнє сміттєзвалище з резервного фонду земель сільської ради. Органами місцевого самоврядування ведеться облік несанкціонованих смітників, звалищ, безхазяйних відходів та забезпечують їх ліквідацію.

За 10 місяців 2013 року було видано :

- 8 дозволів на розміщення відходів;
- 9 дозволів на викиди в атмосферне повітря;
- 30 дозволів на спец водокористування.

На виконання розпорядження «Про проведення місячника санітарної очистки та благоустрою населених пунктів району» № 82- р від 15.03.2013р. Згідно даного розпорядження осінній місяць саночистки в районі проходив з 01.10.2013р. по 01.11.2013р.

Всі сільські ради на основі розпорядження РДА прийняли рішення та розробили заходи по проведенню місячника санітарної очистки населених пунктів.

Відділом здійснення держсаєпіднагляду у Заставнівському районі Кіцманського міжрайонного управління Головного управління Держсанепідслужби у Чернівецькій області проводився контроль за проведенням місячника санітарної очистки та благоустрою населених пунктів району. В своїй роботі фахівці управління звертають особливу увагу на санітарно технічний стан громадських криниць, санітарний стан територій установ та організацій, очистка лісосмуг вздовж автодоріг, санітарнотехнічний стан автобусних зупинок, ліквідації не узаконених сміттєзвалищ, санітарному стану загально сільських сміттєзвалищ та скотомогильників, що видно в актах перевірки.

В заходах санітарної очистки району брали участь працівники відділу здійснення держсанепіднагляду у Заставнівському районі та Заставнівське районне лабораторне відділення Кіцманського міжрайонного відділу лабораторних досліджень спільно з місцевими органами виконавчої влади та органами місцевого самоврядування всі установи та організації району. Проводилось прибирання придорожніх канав та лісосмуг доріг місцевого та міжрайонного значення.

Очищено прилеглі до доріг території, тротуари та кювети в населених пунктах району. Проведено очистку лісопосадок вздовж автодороги від с. Яблунівка до с. Звенячин, від державної автодороги М-19 до м. Заставна та територіальної автодороги Чернівці - Юрківці - Заставна.

Силами товариства мисливців та рибалок знешкоджено 16 бродячих тварин.

Населені пункти Заставнівського району брали участь у конкурсі на найкращий населений пункт.

За період проведення місячника санітарної очистки та благоустрою населених пунктів було проведено 5 перевірок сільських рад та населених пунктів, об'єктів благоустрою 22, 1 біотермічну яму. Ліквідовано 4 несанкціонованих і неконтрольованих звалищ побутових відходів. Про проведення місячника санітарної очистки неодноразово висвітлювалося в засобах масової інформації у районній газеті «Голос краю» та по радіо.

1.2. Головні проблеми та ризики розвитку економіки та соціальної сфери

На сьогоднішній день не вирішеними залишаються ряд проблемних питань, які перешкоджають динамічному й стабільному розвитку району. Так, одним з ключових стримуючих факторів є обмеженість фінансування, в тому числі з Державного бюджету, що спрямовується на виконання завдань в напрямку забезпечення стабільної ситуації та динамічного зростання показників соціально-економічного розвитку району. Як наслідок - заплановані заходи, в тому числі передбачені галузевими програмами, залишаються нереалізованими, або здійснюються не в повному обсязі, через що проблемні питання тієї чи іншої сфери залишаються не вирішеними.

В промисловому комплексі, як одному з пріоритетних напрямків економічного розвитку, стримуючим фактором є зупинка важливого для економіки району промислового підприємства ТОВ «Цукровий комбінат «Хрещатик», яке з 2012 року не працює в зв'язку з необхідністю його модернізації.

Негативно вплинули на виробничий процес такі фактори: зниження попиту, що стало причиною значних залишків нереалізованої готової продукції на складах підприємств; підвищення цін на паливно-мастильні матеріали; зростання тарифів на електроенергію; не вигідні умови кредитування; значний ступінь фізичного та морального зносу основних фондів їх енерго- та ресурсоемність; відсутність державної підтримки, зокрема програм, заходів яких спрямовувалися б в на підтримку промисловості, тощо.

Серед проблемних питань у розвитку промисловості району слід відмітити є зволікання відповідних служб у вирішенні питань щодо видачі рішень, спеціальних дозволів, гірничих відводів на користування надрами. Проблемним залишається ненадання ПП «СОРОС-08» дозволу на розробку проекту землеустрою щодо відведення земельної ділянки. Початок роботи ПП «СОРОС-08» міг би забезпечити розвиток мінерально-сировинної бази району, створення нових робочих місць, надходження до бюджету та забезпечити піщано-гравійною сумішшю, необхідною для ремонту доріг району, які знаходяться в аварійному стані.

Аналогічні проблеми також є у ПП «Добринівський цегельний завод» та ТОВ «Кострижівський комбінат будівельних матеріалів», в зв'язку з чим дані підприємства не можуть виробляти продукцію, що теж в певній мірі стримує розвиток економіки району.

Розвитку малого підприємництва перешкоджає непорядкованість регуляторного середовища, відсутність дієвих механізмів фінансово-кредитної підтримки та державного стимулювання розвитку сфери малого та середнього бізнесу, як наслідок — зменшення показників реєстрації суб'єктів підприємницької діяльності, їх безприбуткова діяльність, відсутність належної фінансової дисципліни, тощо.

Щодо цінової ситуації, то вона залишалася порівняно стабільною. Проте

негативним чинником, що впливає на регулювання цін, є, перш за все, відсутність прогнозу впливу на формування цінової політики основних продуктів харчування (борошно, цукор, м'ясо) та чіткого механізму отримання продовольчих товарів першої необхідності з державного резерву у разі виникнення дефіциту; неврегульованість питань, пов'язаних з ресурсним наповненням ринку нафтопродуктами у період підвищення попиту на них, та непрогнозованість визначення відпускної ціни власниками мережі автозаправних станцій.

Головними проблемами розвитку агропромислового комплексу є недостатня державна фінансова підтримка виробництва основних видів сільгосппродукції, відсутність державної цінової політики та недосконалий механізм оновлення матеріально-технічної бази агропромислового комплексу, недостатній державний контроль за ефективним використанням земель сільськогосподарського призначення. Одним із негативних факторів по району є низькі і нестабільні ціни на тваринницьку продукцію, відсутність дотації на птахівництво, молочну продукцію та бджільництво.

Крім вищезазначених проблем, існують галузеві проблеми у галузі рослинництва:

- недостатній рівень внесення органічних і мінеральних добрив при вирощуванні сільськогосподарських культур;
- неможливість, через брак коштів, застосування в повному обсязі засобів захисту рослин від шкідників, хвороб та бур'янів;
- недостатнє проведення хімічної меліорації та докорінного покращення земель.

Існують певні проблеми з проведення комплексу робіт з охорони земель та підвищення родючості ґрунтів, вилучення з обробітку деградованих та малопродуктивних земель, проведення агрохімічної паспортизації земель сільськогосподарського призначення.

Низька інвестиційна активність суб'єктів господарювання та залучення інвестиційних ресурсів — наслідок недостатньої концентрації виробничих ресурсів та нерозвинутої інфраструктури району.

У зв'язку із недостатністю власних та позичкових коштів, зниженням рівня прибутковості, підприємства змушені скорочувати вкладення інвестицій, а частину обмеженого прибутку спрямовувати на забезпечення погашення раніше накопичених боргових зобов'язань.

Таким чином, внаслідок недостатньої концентрації виробничих ресурсів та нерозвинутої інфраструктури, район залишається непривабливим для іноземного інвестора.

Потрібні інвестиції для розвитку всіх галузей економіки району, а особливо тих, які сприяли б розвитку експортної бази, підвищенню технічного та технологічного рівня виробництва. Першочергового вкладення інвестицій потребують підприємства агропромислового комплексу, добувної галузі, туристичної та рекреаційної сфери.

Щодо транскордонного співробітництва, як одного з пріоритетних напрямків розвитку, то тут стримуючими факторами є низький рівень залучення до транскордонного співробітництва недержавних установ та громадських організацій, відсутність системного і перспективного підходу до організації транскордонної співпраці, повільні темпи здійснення розбудови прикордонної інфраструктури, відсутність державного співфінансування реалізації транскордонних проектів, тощо.

У зв'язку з обмеженими можливостями місцевого бюджету житлово-комунальне господарство потребує державної підтримки, а саме: державного фінансування капітальних вкладень на реконструкцію, модернізацію, оновлення основних фондів комунального господарства, житлового фонду, обладнання, інженерних мереж тощо.

Серйозну стурбованість викликає катастрофічний стан в об'єктах житлово-комунального господарства в м.Заставна та смт.Кострижівка. Системи централізованого водопостачання та водовідведення, збудовані десятки років тому, характеризуються високою енергозатратністю, значними втратами води, моральною та фізичною зношеністю. 23% водопровідних мереж використали свій термін експлуатації. Це зумовлює аварії, великі втрати води та зниження тиску в мережі.

Через обмеженість фінансових ресурсів впродовж кількох років невирішеним залишається питання реконструкції хімводоочистки та водогону «Юрківці-Заставна» (потреба складає 12,2 млн.грн.), реконструкція інженерних мереж та центрального водопроводу м.Заставна (3,8 млн.грн.), реконструкція мережі водопостачання та будівництво очисних споруд в смт. Кострижівка (потреба 2,4 млн.грн.),

На даний час 26 із 34 виконкомів органів місцевого самоврядування розробили паспорти місць видалення відходів (МВВ). Не розроблено паспорти 5 сільськими радами.

Однак, жодне сміттєзвалище в Заставнівському районі не зареєстровано через перебуванням проектів паспортів сміттєзвалищ на стадії погодження з відповідними структурами та організаціями, а саме:

- всі розроблені паспорти не погоджені з геологічною службою;
- в паспортах МВВ Кострижівської селищної ради та Баламутівської, Погорилівської, Прилипчанської та Шубранецької сільських рад відсутні акти вибору земельної ділянки.

Одним з ключових питань, яке потребує вирішення є завершення газифікації району. Для підвищення рівня газифікації району потреба в цілому становить 35,0 млн. гривень.

Стоїть гостро проблема відсутності коштів на будівництво міжсільського газопроводу ГРС «Заставна» до точки «9» по схемі газопостачання району. Будівництво розпочато в 2006 році та освоєно коштів на суму 200,0 тис.грн., для завершення необхідно 16,1 млн.грн. Реалізація

даного проекту дозволить забезпечити газопостачанням мешканців семи сіл району в яких проживає 12,6 тис.чоловік.

Проблемним для району є поганий стан автодоріг. Нинішній стан доріг не відповідає європейським стандартам, недостатньо розвинені системи зв'язку і комунікацій, функціонування різноманітних служб сервісу, громадського харчування і побутового обслуговування, організації культурно-розважального обслуговування. Актуальною залишається проблема водопостачання та каналізації населених пунктів, у першу чергу, рекреаційних центрів.

Головною проблемою галузі у 2013 році, як і у 2012 році, було недостатнє фінансування ремонтів автодоріг загального користування.

Серед проблемних питань соціального розвитку слід відзначити:

- недостатній рівень доходів громадян, причиною чого є низький розмір середньомісячної зарплати;
- проблемним залишається питання зайнятості на селі та молодіжного безробіття, значними є масштаби тіньової зайнятості, трудової міграції;
- актуальним є дефіцит кваліфікованих робітничих кадрів.

Головними проблемами розвитку галузі освіти є:

- наявність двозмінності навчання у Горішньошерівецькій ЗОШ І-ІІІст. та Веренчанській ЗОШ І-ІІІст.
- відсутність проточної води у Горошовецькому НВК.
- ремонт опалювальних систем КадуBOVEЦЬОЇ ЗОШ, Чуньківського, Яблунівського НВК.

Медико-демографічна ситуація в районі залишається регресивною. Потребує вирішення проблема забезпечення підготовленими молодими спеціалістами (лікарями загальної практики – сімейної медицини), наявне недостатнє медикаментозне і матеріально-технічне забезпечення закладів охорони здоров'я.

Потребують якісно нового обладнання для здійснення сучасних медичних технологій районні лікувальні заклади. Зокрема, з кожним роком все більше зношуються та морально старіють основні засоби та малоцінний та м'який інвентар, так за 9 місяців 2013 році видатки на придбання устаткування склали лише 54,1 тис.грн.,

Крім цього, необхідно завершити будівництво терапевтичного корпусу Вікнянської дільничної лікарні, а також провести капітальні ремонти Шубранецької СЛА, Репуженецької СЛА, хірургічного та поліклінічного відділення Заставнівської ЦРЛ.

У сфері пенсійного забезпечення проблемними питаннями є неповне залучення платників до сплати внесків на загальнообов'язкове державне пенсійне страхування; високе демографічне навантаження на працездатне населення; наявність значних сум заборгованості з платежів до Пенсійного

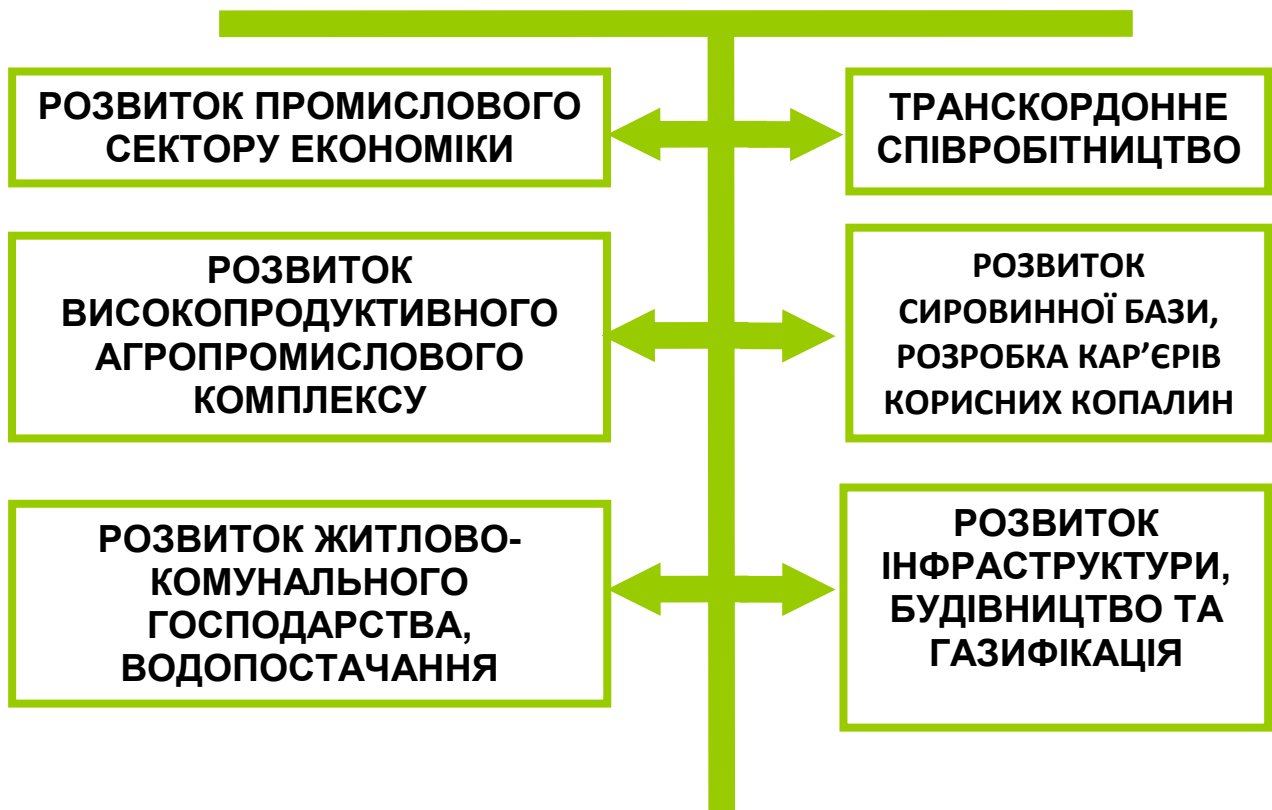
фонду економічно-активних підприємств, тощо.

Головними проблемами у сфері туристично-рекреаційного розвитку є недостатній рівень розвитку відповідної інфраструктури, низький рівень залучення зовнішніх та внутрішніх інвестицій у розвиток туризму, неналежний рівень облаштування туристичних маршрутів (брак обладнаних місць відпочинку); незадовільний стан доріг, тощо.

Основними проблемними питаннями сфери культури є низький норматив бюджетного фінансування галузі, що не дає можливості ліквідувати неповну зайнятість працівників культури у сільській місцевості, провести ремонти закладів культури (аварійному стані знаходяться заклади культури сіл Онут, Шубранець), систем опалення, впровадити енергозберігаючі технології, придбати музичні інструменти, технічні засоби, сценічні костюми, комп'ютерну техніку, укомплектувати книжкові фонди бібліотек, тощо.

Наслідком недостатнього фінансування сільських закладів культури стало значне погіршення технічного стану багатьох будівель, в яких розташовані культурно-освітні заклади. Вирішити проблему незадовільного технічного стану сільських закладів культури можна лише шляхом зміни механізмів формування сільських бюджетів, які сьогодні, у переважній більшості, не здатні утримувати їх у належному стані.

2. Пріоритети економічного і соціального розвитку в 2014 році



Основні завдання розвитку району у 2014 році – покращення добробуту населення за рахунок забезпечення збалансованого соціально – економічного розвитку, підвищення конкурентоспроможності району, ефективного використання наявного природно – ресурсного, виробничо – економічного, науково – технічного, людського потенціалів, наявної інфраструктури, історичних особливостей розвитку району.

Пріоритетні напрямки та шляхи їх реалізації:

У сфері розвитку промислового сектору економіки:

- відновлення роботи ТОВ «Кострижівський комбінат будівельних матеріалів» шляхом реконструкції виробничих потужностей під виробництво сухих будівельних сумішей в об'ємі 120 тис. тонн в рік з застосуванням новітніх технологій.
- проведення реконструкції обладнання та відновлення роботи ТОВ «Цукровий комбінат «Хрещатик».

У сфері високопродуктивного агропромислового комплексу:

- розширення площ посіву під цукровими буряками під урожай 2014 року до 2,5 тис.га;
- розширення площ фінансово економічно-вигідних культур в структурі агроформувань району;
- зберегти наявне, та збільшити кількість поголів'я ВРХ, свиней, птиці в агроформуваннях та особистих господарствах населення району;
- збереження позитивних тенденцій розвитку агропромислового комплексу, недопущення зменшення обсягів виробництва та якості сільськогосподарської продукції.

У сфері розвитку транскордонного співробітництва:

- участь у програмі транскордонного співробітництва «Румунія-Україна-Молдова.
- реалізація 5 проектів в рамках проекту ПРООН/ЄС «Місцевий розвиток, орієнтований на громаду – 2».

У сфері розвитку транспортної інфраструктури, будівництва та газифікації:

- продовження будівництва 48-ми квартирного житлового будинку по програмі «Доступне житло» в м.Заставна вул. Спортивна;
- реконструкція існуючої школи з добудовою учбового корпусу та спортзалу, їдальні в селі Горішні Шерівці;
- будівництво підвідного газопроводу від ГРС Заставна до точки 9*, та підвідних газопроводів до сіл Йосипівка, Баламутівка, Онут, Ч.Потік, Самушино, Мосорівка, Митків та Брідок;
- освоєння в повному обсязі коштів державного та місцевих бюджетів на утримання, ремонт доріг району.

У сфері розвитку сировинної бази, розробка кар'єрів корисних копалин району:

- відкриття кар'єру з видобування гравію в Брідоцькому родовищі гравійно-піщаної суміші ПП «Сорос-08».

У сфері розвитку житлово-комунального господарства, водопостачання:

- реконструкція хімводоочистки та водогону Юрківці-Заставна;
- будівництво каналізаційних очисних споруд смт. Кострижівка;
- реконструкція мереж водопостачання смт. Кострижівка.
-

3. Фінансові ресурси

3.1. Джерела фінансування заходів

Фінансування заходів Програми у 2014 році здійснюватиметься за рахунок різних джерел фінансування: коштів місцевих та державного бюджетів, Фонду загальнообов'язкового державного соціального страхування України на випадок безробіття, власних коштів господарюючих суб'єктів, доходів від надання платних послуг бюджетними установами, благодійної, гуманітарної допомоги, спонсорства та інших джерел не заборонених законодавством.

Головні проблеми:

- наявність кредиторської та дебіторської заборгованостей місцевих бюджетів;
- наявність податкового боргу з платежів до бюджетів усіх рівнів;
- наявність недоїмки з платежів до бюджетів усіх рівнів;
- непередбачувані зміни тарифів на енергоносії;

Основні завдання:

- забезпечення безперебійного функціонування бюджетних установ;
- забезпечення своєчасної та повної виплати заробітної плати працівникам бюджетних установ;
- виконання взятих на себе розпорядниками бюджетних коштів зобов'язань виключно в межах асигнувань, затверджених бюджетом;
- посилення соціальної функції місцевих бюджетів, зростання частки соціальних витрат, інвестицій в людський капітал – освіту, охорону здоров'я, соціальні компенсації (більше 90 відсотків);
- продовження роботи щодо погашення та недопущення простроченої кредиторської та дебіторської бюджетної заборгованості;
- посилення відповідальності головних розпорядників коштів за витрачання бюджетних коштів;
- активізація заходів щодо скорочення податкового боргу.

Очікуваний результат:

- збалансованість показників місцевих бюджетів;
- збільшення надходжень до місцевих бюджетів району;

- своєчасне та повне фінансування бюджетних витрат;
- недопущення бюджетної заборгованості по захищених статтях витрат;
- недопущення зменшення частки витратів бюджету соціального спрямування.

3.2. Фінансовий стан суб'єктів господарювання

Головні проблеми:

- низький рівень фінансової дисципліни;
- значна кількість збиткових підприємств;
- неналежне виконання органами, уповноваженими управляти державним майном боржника;
 - недостатній рівень відповідальності арбітражних керуючих за збитки заподіяні їх непрофесійними діями боржнику чи кредиторам.

Основні завдання:

- вжиття заходів щодо підвищення платіжної дисципліни господарюючих суб'єктів;
- проведення ґрунтовного аналізу фінансово-господарської діяльності підприємств, які займаються потенційно прибутковими видами економічної діяльності, але звітують про наявність збитків та вжиття заходів щодо поліпшення результатів їх діяльності.
 - активізація роботи щодо прискорення завершення процедур банкрутства, шляхом оптимізації заходів з виявлення активів боржників, їх оцінки та реалізації;
 - координація дій всіх учасників процедури банкрутства для забезпечення сплати боргів із заробітної плати та податків до бюджетів;
 - підвищення ефективності провадження процедур санації, розпорядження майном;
 - залучення інвестиційних ресурсів та впровадження інноваційних технологій у виробництво.

Очікуваний результат:

- зниження заборгованості підприємств та покращання стану розрахунків;
- фінансове оздоровлення та відновлення платоспроможності підприємств;
- скорочення кількості збиткових підприємств.
-

4. Ринкові перетворення

4.1. Розвиток підприємництва

Головні проблеми:

- наявність адміністративних бар'єрів (недосконалість дозвільної системи, сертифікації, регулювання орендних відносин тощо);
- відсутність дієвих механізмів фінансово-кредитної підтримки розвитку підприємницької діяльності;
- систематичне недофінансування програм розвитку малого підприємництва з бюджетів усіх рівнів;
- недостатній рівень професійних знань і досвіду починаючих підприємців щодо ведення підприємницької діяльності в сучасних умовах;
- необхідність детінізації господарської діяльності малого бізнесу.

Основні завдання:

- забезпечення виконання Районної програми розвитку малого і середнього підприємництва у на 2013-2014 роки, яка визначає фінансову підтримку районного фонду підтримки підприємництва;
- формування єдиної державної регуляторної політики, створення сприятливого регуляторного середовища у сфері підприємництва;
- підвищення ролі громадськості у процесі прийняття рішень органами влади, шляхом їх залучення до засідань Координаційних рад з питань розвитку підприємництва, продовження розпочатого діалогу між владою і бізнесом у формі проведення форумів "Влада і бізнес – партнери";
- надання фінансово-кредитної підтримки суб'єктам підприємницької діяльності, шляхом часткового відшкодування відсотків за користування банківським кредитом за рахунок коштів районного бюджету;
- забезпечення вільного доступу підприємців до матеріально-технічних та фінансових ресурсів;
- проведення роз'яснювальної роботи щодо необхідності детінізації господарської діяльності малого бізнесу;
- забезпечення функціонування ефективної дозвільної системи;
- вдосконалення дії спрощеного механізму реєстрації суб'єктів господарської діяльності та після реєстраційних процедур шляхом електронної постановки на облік в інших установах.

Очікуваний результат:

- збільшення кількості малих підприємств на 2,1 %;
- збільшення кількості малих підприємств на 10 тисяч населення на 1,7 %;
- скорочення часу підприємців на входження та вихід з бізнесу;
- скорочення витрат на ведення бізнесу за рахунок усунення необґрунтованих адміністративних бар'єрів.

4.2. Формування конкурентного середовища на районному ринку

Головні проблеми:

- недосконале поєднання функцій державного управління та господарської діяльності органів виконавчої влади, органів адміністративно-господарського управління та контролю, значний адміністративний вплив на ринкові процеси;
- недостатній захист підприємців і споживачів від монопольних проявів, насамперед з боку суб'єктів природних монополій.

Основні завдання:

- сприяння у здійсненні повноважень органів Антимонопольного комітету України у сфері підтримки і захисту економічної конкуренції, обмеження монополізму та контролю за дотриманням законодавства про захист економічної конкуренції;
- створення сприятливих умов для насичення споживчого ринку якісними товарами, роботами та послугами;
- недопущення вчинення антиконкурентних дій органів влади, органів місцевого самоврядування, органів адміністративно-господарського управління та контролю;
- вжиття заходів щодо забезпечення захисту конкуренції у сфері державних закупівель;
- сприяння розвитку добросовісної конкуренції.

Очікуваний результат:

- поява на ринках нових суб'єктів господарювання;
- запобігання та припинення проявів антиконкурентних узгоджених дій суб'єктів господарювання та зловживань монопольним (домінуючим) становищем, насамперед, на соціально важливих ринках;
- покращення якості послуг, що надаються суб'єктам підприємницької діяльності та населенню;
- підвищення ефективності діяльності суб'єктів господарювання природних монополій та підприємств, що діють на суміжних ринках.

4.3. Регулювання цін

Головні проблеми:

- відсутність законодавчих підстав для застосування до фізичних осіб-суб'єктів підприємницької діяльності - порушників державної дисципліни цін, адміністративних заходів впливу, як до юридичних осіб;
- низькі розміри штрафних санкцій до суб'єктів господарювання усіх форм власності – порушників державної дисципліни цін.

Основні завдання:

- продовження оперативного дослідження районного ринку споживчих товарів і послуг та вжиття заходів щодо недопущення цінової дестабілізації, пом'якшення наслідків у разі виникнення проблемних питань на товарних ринках;
- посилення контролю за встановленням суб'єктами господарювання торговельних (постачальницько-збутових) надбавок на окремі види продовольчих товарів, ціни на які підлягають державному регулюванню та застосування економічних санкцій у разі допущення ними порушень;
- забезпечення чіткої координації дій правоохоронних органів, інших органів державного контролю і нагляду за дотриманням вимог чинного законодавства суб'єктами господарювання, які виробляють і реалізують основні види соціально значимих продуктів харчування;
- забезпечення належної роз'яснювальної роботи через засоби масової інформації щодо реальної ситуації на ринку основних видів продовольчих товарів.

Очікуваний результат:

- попередження безпідставного та надмірного зростання цін;
- утримання стабільної цінової ситуації на основні соціально значимі продукти харчування.

4.4. Розвиток ринкової інфраструктури**Головні проблеми:**

- нерозвиненість інфраструктури підтримки підприємництва;
- нерозвиненість комунікаційної та комерційної інфраструктури в районі.

Основні завдання:

- розширення інфраструктури підтримки підприємництва;
- створення належних умов щодо розвитку елементів ринкової інфраструктури.

Очікуваний результат:

- збільшення інфраструктури підтримки підприємництва;
- забезпечення ефективного функціонування Районного фонду підтримки підприємництва.

4.5. Розвиток виставкової діяльності**Головні проблеми:**

- низька економічна ефективність участі підприємств району у презентаційно - виставкових заходах усіх рівнів;
- незначна фінансова підтримка і забезпеченість організаційно-підготовчих, матеріально-технічних заходів для консолідованої участі

підприємств району в складі комплексної експозиції області, презентаційних і виставково-ярмаркових заходах національного та міжнародного рівнів;

- низька активність участі підприємств та організацій району у міжрегіональних, національних та міжнародних спеціалізованих виставках і ярмарках, у тому числі за кордоном (відсутність чіткого механізму фінансової підтримки цих заходів з державного та місцевих бюджетів);

- висока вартість послуг загальнодержавних та національних виставково-ярмаркових заходів і презентацій.

Основні завдання:

- розширення виставкової діяльності;
- оперативне інформування суб'єктів підприємницької діяльності району про проведення виставкових та ярмаркових заходів регіонального, національного і міжнародного значення;

- активізація участі підприємств і організацій області у регіональних, міжрегіональних, міжнародних та національних презентаційних і виставково-ярмаркових заходах.

Очікуваний результат:

- збільшення кількості господарюючих суб'єктів, які приймають участь у обласних, міжнародних і національних презентаційних та виставкових і ярмаркових заходах;

- вихід місцевих товаровиробників на нові ринки збуту продукції власного виробництва;

- підвищення інвестиційної привабливості району.

5. Механізми регулювання

5.1. Інвестиційна діяльність

Головні проблеми:

- неврегульованість нормативно-правового поля у сфері залучення іноземного капіталу;

- відсутність економічних стимулів для іноземних інвесторів (оподаткування технологічного обладнання, яке ввозиться іноземним інвестором як внесок до статутного капіталу підприємства та відноситься до основних фондів);

- невизнання Україною сертифікації ЄС;

- низький рівень привабливості району для іноземного інвестора внаслідок недостатньої концентрації виробничих ресурсів та нерозвинутої інфраструктури (на одну особу населення за січень-червень 2013 року припадає 4,5 дол.США);

- недосконала система взаємодії влади, недержавних організацій та підприємств інвестиційної інфраструктури щодо комплексного обслуговування інвестицій.

Основні завдання:

- формування привабливого інвестиційного іміджу району, шляхом участі в інвестиційних форумах та виставках;
- залучення інвестиційних коштів у розвиток соціально-культурної сфери бюджетних установ району;
- підвищення інвестиційної привабливості району шляхом впровадження проекту ЄС/ПРООН «Місцевий розвиток, орієнтований на громаду»;
- проведення інформаційно-роз'яснювальної роботи щодо особливостей здійснення державно-приватного партнерства та можливості його впровадження на території області
- поширення інформації про ділові та інвестиційні можливості регіону через засоби масової інформації та мережу Інтернет, використання інших ефективних каналів розповсюдження інформації про інвестиційний потенціал району;
- забезпечення прозорості процедури прийняття рішень щодо реалізації інвестиційних проектів;
- забезпечення оперативного вирішення процедурно-організаційних питань реалізації інвестиційних проектів, надання методичної та інформаційної допомоги інвесторам;
- створення банку даних суб'єктів економічної діяльності, які потребують залучення іноземних інвестицій;
- забезпечення постійного оновлення реєстру вільних виробничих приміщень та земельних ділянок;
- залучення іноземних інвестицій, шляхом застосування нових інструментів сусідства та партнерства.

Очікуваний результат:

- збільшення обсягу іноземних інвестицій на 25,0%;
- збільшення обсягу залучення інвестицій в основний капітал на 6,5 %.
- формування ефективної системи взаємодії органів влади, недержавних та громадських організацій з інвесторами.

5.2. Закупівля товарів, робіт, послуг для регіональних потреб за державні кошти

Головні проблеми:

- неналежне дотримання розпорядниками всіх рівнів вимог законодавства щодо здійснення державних закупівель;

- відсутність кадрового забезпечення системи державних закупівель та брак достатньої професійної кваліфікації працівників, діяльність яких пов'язана із здійсненням державних закупівель;

- труднощі з впровадженням інформаційних технологій у сферу державних закупівель, зокрема засобів програмного забезпечення та інтернет-ресурсів для автоматизації здійснення процедур державних закупівель, у зв'язку з відсутністю належного технічного забезпечення на районному та сільському рівнях.

Основні завдання:

- постійне інформаційне забезпечення замовників, організаторів торгів щодо змін у законодавстві про державні закупівлі та надання їм методичної допомоги;

- проведення моніторингу закупівель замовниками товарів, робіт і послуг та здійснення аналізу закупівельних цін з метою недопущення перевитрачання державних коштів;

- забезпечення обліку державних закупівель шляхом ведення щоквартального звіту про проведення процедур закупівель товарів, робіт і послуг за державні кошти;

- підвищення кваліфікації спеціалістів з питань організації та проведення процедур державних закупівель.

Очікувані результати:

- забезпечення прозорості закупівельних процедур через вільний доступ до всієї інформації щодо державних закупівель, яка підлягає оприлюдненню;

- досягнення оптимального і раціонального використання державних коштів;

- підвищення професійної кваліфікації працівників, діяльність яких пов'язана із здійсненням державних закупівель;

- зменшення економічних зловживань при здійсненні державних закупівель;

5.3. Реалізація районних програм

Головні проблеми:

- фінансування заходів програм за рахунок місцевих бюджетів здійснюється не у повному обсязі;

- недостатньо якісна підготовка відповідальними розробниками проектів регіональних програм.

Основні завдання:

- оптимізація кількості діючих програм, уникнення дублювання в них заходів і завдань, укрупнення споріднених програм, відповідно до визначених пріоритетів;

- посилення контролю за раціональним використанням коштів, що виділяються на реалізацію програм.

Очікуваний результат:

- ефективне використання бюджетних коштів;
- прискорення розв'язання регіональних проблем.

6. Розвиток реального сектора економіки

6.1. Паливно-енергетичний комплекс

Головні проблеми:

- наявність значних боргів за спожиту електроенергію;
- значний знос (64 %) основного обладнання (лінії електропередач та підстанції);
- недостатність фінансових ресурсів у підприємств галузі для розробки та впровадження новітніх технологій, спрямованих на підвищення ефективності роботи енергетичної галузі.

Основні завдання:

- сприяння якісному та безперебійному транспортуванню газотранспортною системою природного газу усім категоріям споживачів;
- сприяння залученню інвестицій у розвиток електроенергетики;
- забезпечення пріоритетності технічного розвитку модернізації та будівництва електричних мереж і обладнання, а також виконання заходів щодо зниження понаднормативних втрат електроенергії;
- прискорення процесів запровадження енергозберігаючих технологій;
- модернізація обліку електроенергії у побуті, заміна індукційних лічильників на електронні;
- припинення безоплатного споживання електроенергії, шляхом виявлення крадіжок електроенергії та посилення претензійно-позовної роботи з боржниками.

Очікуваний результат:

- забезпечення 100 відсоткової оплати за спожиті енергоносії;
- дотримання лімітної дисципліни газоспоживання усіма категоріями споживачів.

Основні показники розвитку

Показники	Одиниця виміру	2012 р. факт	2013 р. очікув.	2014 р. прогноз	2014 р. у % до 2013 р.
Споживання електроенергії	млн.кВт.год	51,4	51,6	52,0	100,77
Споживання природного газу	млн.куб.м	31,488	31,5	31,520	101,0

6.2. Промисловість

Головні проблеми:

- уповільнення темпів промислового розвитку;
- недостатність власних фінансових ресурсів підприємств для оновлення основних фондів та проведення модернізації виробництва. З 2012 року ТОВ «Цукровий комбінат «Хрещатик не працює в зв'язку з необхідністю його модернізації;
 - зупинка важливого для економіки району промислового підприємства не вирішується питання по отриманню необхідних дозвільних документів для початку виробництва на ПП «Добринівський цегельний завод» та ПП «Діана-Дністер» (отримання проекту земельного відводу);
 - відсутність стабільних замовлень на виготовлення продукції та ринків збуту готової продукції;
 - недостатність власних фінансових ресурсів підприємств на оновлення основних фондів та оборотних коштів;
 - відсутність системи довгострокового кредитування, яка необхідна для розширення виробництва.

Основні завдання:

- стабілізація виробництва та збільшення обсягів реалізації продукції в середньому на 9-10 відсотків;
- проведення модернізації ТОВ «Цукровий комбінат «Хрещатик» з метою подальшого виробництва промислової продукції;
- початок розробки Брідоцького родовища гравійно-піщаної суміші (ПП «Сорос-08»), відновлення роботи Юрковецького цегельного заводу (ПП «Діана-Дністер») та Добриновецького цегельних заводів;
- проведення щотижневого моніторингу показників виробництва промислової продукції на підприємствах основного кола у натуральному виразі;
- проведення інформаційної роботи щодо сприяння просуванню продукції місцевих виробників на нові ринки.

Очікуваний результат:

- ріст виробництва на працюючих промислових підприємствах в середньому на 10 відсотків;
- збільшення завантаження виробничих потужностей;
- покращення якості продукції місцевих товаровиробників та підвищення її конкурентоздатності.

6.3. Агропромисловий комплекс, розвиток земельних відносин

Головні проблеми:

- складний механізм залучення бюджетних коштів, недостатність державної фінансової підтримки виробництва сільськогосподарської продукції гальмує розвиток галузі;
- проблеми кредитування (недоступність кредитів або високі відсоткові ставки за користування кредитами) значною мірою обмежують інвестиційну активність у сільському господарстві;
- маркетингові канали руху сільськогосподарської продукції від товаровиробників до переробних підприємств та інших споживачів складні і непрозорі, відсутня координація щодо надання послуг з реалізації, транспортування, складування, зберігання, пакування та переробка продукції;
- структурні зміни у сільськогосподарському виробництві призвели до того, що в районі провідним типом виробників сільськогосподарської продукції є особисті селянські господарства, питома вага яких в обсягах валової продукції сільського господарства становить близько 70% однак щороку намічається тенденція до збільшення питомої ваги в с/г підприємствах;
- не виділяються кошти з державного бюджету на проведення хімічної меліорації орних земель. Існують певні проблеми з проведення комплексу робіт з охорони земель та підвищення родючості ґрунтів, вилучення з обробітку деградованих та малопродуктивних земель, проведення агрохімічної паспортизації земель сільськогосподарського призначення;
- через відсутність коштів недостатнім є рівень внесення органічних і мінеральних добрив при вирощуванні сільськогосподарських культур (в 1990 році на 1 га посівної площі вносилося 240 кг діючої речовини мінеральних добрив, у 2013 р. – 128 кг), не в повному обсязі використовуються засоби захисту рослин від шкідників, хвороб та бур'янів (згідно технологічних вимог необхідно щорічно проводити цю роботу на площі 45,0 тис. га), не в повному обсязі проводяться заходи хімічної меліорації та докорінного покращення земель (при річній потребі проведення вапнування кислих ґрунтів на площі 1,5 тис.га,);
- відмічається скорочення обсягів виробництва харчових продуктів;
- не проведений розрахунок з ДП «Чернівецьким науково-дослідним та і проектним інститутом землеустрою» та ДП «Чернівецькою регіональною філією державного земельного кадастру за проведення оновлених нормативно-грошових оцінок земель населених пунктів Заставна, Кострижівка, Бабин, Вимуш, Рудка, Боянчук, Васловівці, Яблунівка, Вербівці, Вікно, Добринівці, Задубрівка, Звенячин, Йосипівка, Кулівці, Мосорівка, Онут, Прилипче, Степанівка, Самушин, Хрещатик, Ч.Потік, Шубранець. Юрківці;
- агроформуваннями не розроблені проекти землеустрою, що Забезпечують еколого - економічне обґрунтування сівозмін та впорядкування угідь;

- недосконалість системи державного управління у сфері використання і охорони земель, земельного законодавства та інфраструктури ринку земель;
- нерозвинутість автоматизованої системи ведення державного земельного кадастру, відсутність механізму економічного стимулювання використання і охорони земель.

Основні завдання:

- збереження позитивних тенденцій розвитку агропромислового комплексу, недопущення зменшення обсягів виробництва та якості сільськогосподарської продукції;
 - недопущення масових вивільнень працівників сільського господарства, збереження робочих місць і відповідного рівня заробітної плати;
 - залучення в агропромисловий комплекс району інвестицій на суму близько 15,0-20,0 млн.грн.;
 - закупівля матеріально-технічних ресурсів (насіння, мінеральні добрива, засоби захисту рослин);
 - застосування високорепродуктивного насіння не нижче другої репродукції.
 - впровадження вискоелективної культури землеробства з використанням інтенсивних технологій вирощування с/г культур.
 - забезпечення раціонального використання коштів державного бюджету згідно цільових комплексних програм у галузях рослинництва та тваринництва;
 - впровадження у виробництво нових енергозберігаючих технологій вирощування сільськогосподарських культур (сировини для альтернативних видів палива);
 - виконання першочергових заходів щодо розвитку тваринництва шляхом відновлення роботи незадіяних та будівництва нових тваринницьких ферм та комплексів, нарощування поголів'я худоби і птиці, підвищення їх продуктивності за рахунок покращення умов утримання, рівня годівлі та генетичного потенціалу;
 - забезпечення виконання заходів з розвитку соціальної сфери села та сільських територій в рамках Державної цільової програми розвитку українського села на період до 2015 року;
 - продати 2 земельні ділянки несільськогосподарського призначення для здійснення комерційної діяльності в с. Репужинці та с. Боянчук площею 0,02 га;
 - продаж права оренди на земельних торгах земельна ділянка сільськогосподарського призначення за межами населеного пункту для ведення товарного сільськогосподарського виробництва на території Малокучурівської сільської ради урочище «Сад» площею 49,0 га;
 - завершити роботи по інвентаризації земель сільськогосподарського призначення державної власності за межами населених пунктів за рахунок державного бюджету;

Очікуваний результат:

- зростання валової продукції сільського господарства на 1,5 %, у тому числі: продукції рослинництва – на 2 % (за рахунок розширення посівних площ сої, ріпаку та багаторічних плодкових насаджень);
- збільшення виробництва основних сільськогосподарських культур, у тому числі: олійних – на 2% (за рахунок розширення посівних площ під ріпаком та соєю, підвищення урожайності, шляхом збільшення внесення добрив, застосування засобів захисту рослин та впровадження нових високопродуктивних сортів), зернових, цукрових буряків — на 6%
- збільшення виробництва яєць – на 1,0% передбачається за рахунок реконструкції та відновлення роботи тваринницьких комплексів, птахофабрик та ферм;
- інвентаризація земель дасть змогу упорядкувати відомості про земельні ділянки, землевласників і землекористувачів;
- розробка проектів землеустрою, що забезпечують еколого – економічне обґрунтування сівозмін та впорядкування угідь покращить якість ґрунту;
- охорона земель дасть змогу зменшити темпи інтенсивного прояву водно-ерозійних процесів.

Перелік основних показників економічного і соціального розвитку Заставнівського району на 2014 рік

Показники	Одиниця виміру	2011 рік звіт	2012 рік звіт	2013 рік очік. вик.	2014 рік прогноз	2014 рік у % до 2013 року
1	2	3	4	5	6	7
Валова продукція сільського господарства по всіх категоріях господарств у цінах 2010 року - всього	млн. грн.	416,0	436,8	437	440	100,7
В тому числі на душу населення	грн.					
Обсяг валової продукції сільського господарства по всіх категоріях господарств у % до відповідного року	%	105	105	100	100,7	
Обсяг виробництва валової продукції рослинництва	млн. грн.	290,6	300,5	301	302	100,3
Обсяг валового виробництва продукції рослинництва у % до попереднього року	%	108	103,4	100	100,3	
Виробництво продукції рослинництва:						
зернові та зернобобові, включаючи	тис.	76,2	77,0	76,0	77	101

кукурудзу	тонн					
цукрові буряки	тис. тонн	97,9	72,8	1,1	100	999
соняшник	тис. тонн	0,7	0,9	0,33	0,5	151
картопля	тис. тонн	81,2	82,3	76,5	80	104,6
Овочі	тис. тонн	11,9	11,8	11,1	11,5	103,6
Плоди	тис. тонн	8,7	8,3	8,5	8,5	100
Обсяг валового виробництва продукції тваринництва	млн. грн.	125,4	136,3	136	138	101,5
Обсяг валового виробництва продукції тваринництва у % до попереднього року	%	97	108,7	100	101,5	
Реалізація худоби та птиці на забій (у живій вазі)	тонн	4,9	5,6	4,2	4,7	111
Виробництво:						
Молоко	тис.тонн	17,1	18,0	18,0	18,0	100
Яйця	млн..шт	41,4	42,4	42,5	43,0	101
Поголів”я худоби та птиці:	голів					
Велика рогата худоба	голів	6,4	5,4	6,3	6,3	100
В тому числі корови	голів	4,3	3,7	3,9	3,9	100
Свині	голів	15,0	12,3	13,5	14,2	104
Птиця	голів	428,3	320,6	427,8	440,0	103
Вівці та кози	голів	0,7	1,3	1,6	1,7	106

6.4. Лісове господарство

Головні проблеми:

- нерегульованість на законодавчому рівні питань цільового виділення земель під лісорозведення;
- недостатність бюджетного фінансування на здійснення робіт із лісорозведення;
- недостатність обігових коштів у підприємств лісового господарства на придбання основних засобів проведення та модернізації виробництва;
- недостатність бюджетного фінансування на виготовлення державних актів на право постійного користування на землю Державного лісового фонду;

Основні завдання:

- продовження реалізації Програми розвитку лісового господарства Чернівецької області на 2007-2015 роки, затвердженої рішенням обласної ради від 04.04.07 №76–12/07;
- підвищення лісистості, шляхом створення нових лісових насаджень та вчасного заліснення всіх зрубів;

- забезпечення ведення лісового господарства згідно міжнародних вимог до сертифікації лісів;
- посилення контролю за використанням лісових ресурсів, недопущення фактів самовільних рубок, порушень Правил відпуску деревини на пні.

Очікуваний результат:

- проведення лісовідновлення на площі 14 га;
- вирощення 3,2 млн. шт. садивного матеріалу;
- проведення в необхідних обсягах рубок формування і оздоровлення лісів;
- зменшення кількості лісопорушень та підвищення рівня відшкодування збитків, завданих лісовому господарству, у результаті самовільних рубок.

Основні показники розвитку лісового господарства

Показники	Одиниця виміру	2012 р. Факт	2013 р. очікув.	2014 р. прогноз	2014 р. у% до 2013 р.
Ліси та інші вкриті лісовою рослинністю площі, в т. ч.:	га	2583,5	2583,5	2583,5	100
вкриті лісовою рослинністю	га	2583,5	2583,5	2583,5	100
з них - для цільового ведення л/г	га	2583,5	2583,5	2583,5	100
Запас стовбурової деревини	тис.м ³	416,55	416,55	416,55	100
Середній вік лісових насаджень	років	52	53	54	100
Обсяг нормованого лісокористування (ліквід)	тис. м ³	5,48	5,48	5,48	100
у тому числі					
рубки проміжного користування	тис. м ³	3,00	3,00	3,00	100
рубки головного користування	тис. м ³	2,48	2,48	2,48	100
з них – у хвойних лісах	тис. м ³	1,13	1,13	1,13	100

6.5. Транспорт і зв'язок

Головні проблеми:

- висока інтенсивність руху транспортних засобів на автошляхах району призводить до напруженості та перевтоми водіїв, що негативно впливає на безпеку пасажирських перевезень;
- наявність на ринку пасажирських перевезень власників та користувачів транспортних засобів, які здійснюють перевезення всупереч чинного законодавства;
- висока орендна плата за приміщення відділень поштового зв'язку району та велика плата за торгові патенти.

Основні завдання:

- визначення автомобільних перевізників на маршрутах загального користування виключно на конкурсних засадах із урахуванням наявності нових автобусів та поданих інвестиційних зобов'язань щодо оновлення рухомого складу, надання переваги перевізникам, у яких транспортні засоби, облаштовані спеціальним обладнанням для перевезення осіб з обмеженими фізичними можливостями;
- посилення контролю за дотриманням автоперевізниками ліцензійних умов провадження господарської діяльності;
- будівництво нових та заміна діючих мереж зв'язку на волоконно-оптичні;
- введення в дію нових потужностей для збільшення доступу до послуг Інтернету та IP-телебачення;
- розширення спектру нових послуг поштового зв'язку на базі інформаційно-комунікаційних технологій, удосконалення поштової мережі, здійснення заходів комплексної механізації, автоматизації, комп'ютеризації виробничих процесів.

Очікуваний результат:

- зростання вантажообороту на 8,9 %;
- підвищення рівня безпеки перевезення пасажирів;
- скорочення черги на встановлення телефону;
- збільшення широкосмугового доступу до мережі Інтернет у 1,2 рази;
- забезпечення доступності користувачів до універсальних послуг поштового зв'язку, поліпшення якості їх надання.

Показники розвитку транспорту і зв'язку

Найменування показників	Один. виміру	2012р. факт	2013р. очікув.	2014р. прогноз	2014р. у % до 2013р.
Транспорт					
Перевезення вантажів автотранспортом	тис.тонн	8,0	8,4	8,6	102
Вантажооборот автотранспортних підприємств області	млн.ткм	8,1	8,9	9,7	108,9
Перевезено пасажирів автобусами загального користування	тис.чол.	601,7	416,3	414	99
Пасажирооборот автотранспорту загального користування	млн.пас. км.	49,1	44,3	43,8	99
Зв'язок					
Задіяна ємність телефонних станцій	тис.ном.	9,263	9,104	9,10	99
У тому числі					

В міській місцевості	тис.ном.	3,478	3,447	3,430	99,5
В сільській місцевості	тис.ном.	5,785	5,657	5,640	100

6.6. Виробництво споживчих товарів та послуг

Головні проблеми:

- нерівномірність забезпечення торговельною мережею населення району;
- незначна кількість підприємств оптової торгівлі;
- недостатньо розвинута матеріально-технічна база оптових підприємств, більшість підприємств змушені орендувати складські приміщення, торгувати «з коліс» або транзитом;
- недосконалість системи контролю за якістю і безпекою продукції, яка б гарантувала споживачам придбання споживчих товарів належної якості;
- негативний вплив на стан споживання товарів широкого вжитку в регіоні кризи банківської системи та труднощі з отриманням кредитів.

Основні завдання:

- сприяння будівництву сучасної торговельної мережі;
- залучення інвестицій у розбудову мережі підприємств торгівлі, ресторанного господарства та сфери послуг;
- розвиток мережі підприємств сфери послуг в районі, в тому числі в сільських населених пунктах, які б надавали населенню найрізноманітніші види послуг;
- посилення контролю за якістю і безпекою продукції, товарів та послуг, яка б гарантувала споживачам придбання споживчих товарів та надання послуг належної якості.

Очікувані результати:

- забезпечення досягнення рівня обсягу обороту роздрібною торгівлі (з урахуванням товарообороту як юридичних, так і фізичних осіб) не нижче показника 2013 року;
- збільшення обсягів реалізованих послуг (з госпрозрахунковою та змішаною формами фінансування) на 16,7%.

Основні показники розвитку споживчого ринку та послуг

Показники	Одиниця виміру	2012 р. факт	2013 р. очікув.	2014р. прогноз	2014р. у % до 2013 р.
Обсяги обороту роздрібною торгівлі (з урахуванням товарообороту як юридичних, так і фізичних осіб – підприємств)	млн.грн.	45,1	40,0	43,0	107,5

Обсяг обороту роздрібної торгівлі на одну особу	грн.	886,0	788,9	853,2	
Темп зростання (зниження) обороту роздрібної торгівлі (з урахуванням товарообороту як юридичних, так і фізичних осіб)	%	104,0	88,7	107,5	
Обсяги реалізованих послуг	млн.грн.	6,9	7,8	8,5	109
Темп зростання (зниження) обсягу реалізованих послуг	%	76,6	113,0	109	

7. Зовнішньоекономічна діяльність, транскордонне співробітництво

7.1. Зовнішньоекономічна діяльність

Головні проблеми:

- недосконале нормативно-правове забезпечення зовнішньоекономічної діяльності;
- відсутність інституційної основи для забезпечення державної підтримки впровадження фінансових інструментів розвитку експорту;
- недостатній рівень інвестування в модернізацію експортоорієнтованих виробництв та нестача новітніх технологій;
- низька ефективність залучення та використання експортної допомоги ЄС в частині підвищення конкурентоспроможності та виходу на зовнішні ринки;
- зниження попиту на українську продукцію на європейських та світових ринках;
- рецесійні процеси у світі та кризові явища в Європі.

Основні завдання:

- створення сприятливих умов для суб'єктів господарювання при здійсненні зовнішньоекономічної діяльності, нарощування експортного потенціалу району;
- продовження співробітництва з партнерськими регіонами - Сучавським повітом (Румунія), Шльонським та Лодзьким воєводствами (Республіка Польща);
- інформаційна підтримка суб'єктів підприємництва району стосовно можливостей здійснення зовнішньоторговельних операцій, виходу на світові ринки та укріплення на них, розширення зовнішньоекономічних зв'язків;
- сприяння просуванню продукції місцевих товаровиробників на внутрішньодержавні, європейські та світові ринки;
- активізація та налагодження міжрегіонального співробітництва.

Очікуваний результат:

- розширення зовнішньоторговельних зв'язків суб'єктів підприємницької діяльності району;

- зростання експорту та імпорту товарів.

7.2. Транскордонне співробітництво

Головні проблеми:

- недостатня організація та проведення із залученням європейських експертів навчальних семінарів, тренінгів, робочих зустрічей з питань залучення та використання міжнародної технічної допомоги;
- відсутність кваліфікованих кадрів, що володіють основами знань з практичного менеджменту, здатних готувати необхідні проектні пропозиції та співпрацювати з фахівцями країн-членів і кандидатів на вступ до Європейського Союзу;
- недостатній рівень співпраці із закордонними учасниками транскордонного співробітництва щодо розвитку інфраструктури для наукових досліджень, технологічних розробок, освіти, культури, зв'язку, охорони здоров'я, використання потенціалу євро регіонів для розвитку туристично-рекреаційної сфери.

Основні завдання:

- реалізація Державної програми розвитку транскордонного співробітництва, а також Спільних операційних програм «Румунія-Україна-Молдова», «Угорщина-Словаччина-Румунія-Україна» на 2007-2013 роки в рамках Європейського інструменту сусідства та партнерства (ENPI);
- залучення інвестиційних коштів Європейських фондів у розвиток соціально-культурної сфери бюджетних установ району;
- забезпечення реалізації другої фази проекту ЄК/ПРООН «Місцевий розвиток, орієнтований на громаду», роботи Координаційного комітету форуму місцевого розвитку Заставнівського району спільно Ресурсним центром громад Заставнівського району, надання організаційної підтримки у проведенні робочих зустрічей, круглих столів, семінарів та інших заходів у рамках цього проекту;
- створення та розміщення на офіційному веб-сайті районної державної адміністрації інформації про стан транскордонного співробітництва, наявність та реалізація інвестиційних проектів та проектів транскордонного співробітництва.

Очікувані результати:

- активізація транскордонного співробітництва, залучення іноземних інвестицій в розвиток економіки Заставнівського району;
- збільшення обсягу залучених в економіку та соціальну сферу області фінансових ресурсів Європейського Союзу;
- завершення реалізації 5 проектів в рамках другої фази проекту ПРООН/ЄС «Місцевий розвиток, орієнтований на громаду».

8. Соціальна сфера

8.1. Зайнятість населення та ринок праці

Головні проблеми:

- збільшення обсягів прихованого безробіття, вивільнення працівників, переведення працівників на скорочений режим роботи;
- недостатня кількість новостворених робочих місць в галузях економіки;
- наявність тіньової зайнятості та нелегальної трудової міграції;
- недостатні якісні параметри новостворених та діючих робочих місць, особливо, що стосується рівня оплати, умов праці;
- зменшення кількості вакансій, які подаються роботодавцями в службу зайнятості та їх низький рівень заробітної плати;
- не облікована трудова міграція населення району;

Основні завдання:

- реалізація заходів щодо підтримки зайнятості та зменшення кількості безробітних відповідно до Програми зайнятості населення Заставнівського району на 2012-2013 роки;
- розширення сфери застосування праці, передусім за рахунок підвищення інвестиційної привабливості економіки та перетворення самостійної зайнятості населення у вискооефективний малий і середній бізнес;
- забезпечення продуктивної зайнятості населення, особливо в сільській місцевості, шляхом створення нових робочих місць, відновлення роботи тих, які простоюють, упередження їх ліквідації, ефективною підтримки підприємницької діяльності та самозайнятості населення;
- активізація співпраці з роботодавцями з питань організації професійного навчання осіб відповідно до їх потреб;
- створення дієвої системи професійної орієнтації молоді на професії, в яких є потреба на ринку праці, забезпечення індивідуального підходу до надання профорієнтаційних послуг молодим громадянам;
- підвищення якості новостворених та діючих робочих місць, ефективності використання робочої сили, подолання та попередження низькооплачуваної зайнятості, безумовне дотримання норм чинного законодавства з питань оплати праці;
- забезпечення проведення інформаційно – роз'яснювальної роботи серед населення та роботодавців щодо забезпечення гарантій державного соціального захисту від безробіття;
- реінтеграція безробітних до трудового процесу, шляхом їх залучення до громадських робіт;
- зменшення диспропорції на зареєстрованому ринку праці, шляхом організації професійної підготовки, перепідготовки та підвищення кваліфікації

безробітних у навчальних закладах, на підприємствах, установах, організаціях, у тому числі на замовлення роботодавців;

- забезпечення надання адресних послуг та розширення можливостей працевлаштування незайнятого населення, в першу чергу осіб, на які розповсюджуються додаткові соціальні гарантії;

- розширення професійної орієнтації населення, особливо учнів шкіл та інших категорій молоді, з метою підняття престижності робітничих професій.

Очікуваний результат:

- недопущення значного зростання чисельності безробітних та рівня безробіття;

- створення в усіх сферах економічної діяльності до 450 нових робочих місць;

- збільшення кількості осіб, охоплених професійним навчанням.

8.2. Грошові доходи населення та заробітна плата

Головні проблеми:

- ймовірність зниження рівня заробітної плати на окремих підприємствах у зв'язку з наслідками фінансово - економічної кризи;

- відставання рівня заробітної плати в районі від середньообласних показників (за січень-вересень 2013 року середньомісячна заробітна плата в економіці району відстає від середнього її рівня по області на 11,3 % (по області 2439,0 грн., по району – 2163,0 грн.);

- збереження ризиків затримки виплати заробітної плати на економічно активних підприємствах;

- наявність нелегальних заробітків (за результатами перевірок, проведених податковими, правоохоронними та контролюючими органами протягом січня-вересня 2013 року виявлено 22 особи, які працювали без належного оформлення трудових відносин і нелегально отримували заробітну плату).

Основні завдання:

- упередження фактів зниження рівня заробітної плати на підприємствах і організаціях району, шляхом сприяння вирішенню проблемних питань фінансово-господарської діяльності підприємств тощо;

- активізація контролю за дотриманням законодавства про працю та оплату праці, зокрема, щодо стану виплати заробітної плати, її компенсації та індексації, оплати простою, а також щодо дотримання прав працівників під час скорочення працюючих;

- забезпечення дотримання державних мінімальних гарантій в оплаті праці всіма суб'єктами господарювання, шляхом дієвого контролю за

своєчасним їх запровадженням, притягнення до відповідальності керівників-правопорушників;

- реалізація заходів щодо недопущення виникнення заборгованості із заробітної плати на підприємствах, установах та організаціях усіх форм власності; вжиття заходів щодо своєчасної виплати заробітної плати; посилення контролю за виконанням графіків погашення заборгованості із виплати заробітної плати на підприємствах – боржниках;
- активізація державного контролю податковими, правоохоронними та контролюючими органами у сфері легалізації господарської діяльності та виявлення неофіційних заробітків;
- удосконалення колективно-договірного регулювання соціально-трудова відносин, питань оплати праці; посилення контролю за дотриманням роботодавцями умов колективних договорів;
- проведення роз'яснювальної роботи щодо здійснення індексації та компенсації грошових доходів населення.

Очікуваний результат:

- зростання рівня заробітної плати на 9,1%;
- зменшення працівників, яким нараховано заробітну плату нижче прожиткового мінімуму для працездатної особи;
- зростання наявних та номінальних доходів населення на 7,5%.

Показники оплати праці

	2012р. факт	2013р. очікуване	2014р. прогноз	2014р. у % до 2013р.
Середньомісячна номінальна заробітна плата одного працівника району, грн.	1936	2163	2359	109,1

8.3. Соціальне забезпечення

- недостатність коштів у місцевих бюджетах для забезпечення створення сприятливих умов життєдіяльності осіб з обмеженими фізичними можливостями;
- потребує удосконалення механізм обліку перевезення пільгових категорій населення автоперевізниками, що негативно впливає на розрахунки з ними.

Основні завдання:

- забезпечення належного функціонування будинку постійного та тимчасового перебування одиноких людей похилого віку «Наш дім», шляхом зміцнення їх матеріально-технічної бази;
- забезпечення виконання у повному обсязі Указу Президента України від 01.06.05 № 900 «Про першочергові заходи щодо створення

сприятливих умов життєдіяльності осіб з обмеженими фізичними можливостями»;

- забезпечення належного функціонування при територіальному центрі соціального обслуговування (надання соціальних послуг) двох відділень для надання медико-соціальних та соціально-побутових послуг (відділення медико-соціальної реабілітації та відділення соціально-побутової реабілітації)

- залучення осіб з обмеженими фізичними та розумовими можливостями до групових і масових інформаційних заходів, що проводяться центрами зайнятості, семінарських занять та тренінгів для їх адаптації до умов ринку праці, навчання ефективному пошуку роботи;

- залучення благодійної допомоги для вирішення проблем найбільш незахищених верств населення;

- реалізація заходів районної комплексної програми соціальної підтримки малозабезпечених верств населення „Турбота” на 2013-2015 роки”;

- удосконалення механізму надання реабілітаційних послуг, зокрема соціальних, психологічних, з професійної реабілітації, медичного супроводу тощо;

- забезпечення належного рівня соціальної підтримки сімей з дітьми та малозабезпечених сімей;

- вирішення питання налагодження чіткого обліку перевезення пільгових категорій громадян.

Очікуваний результат:

- покращення соціально-побутового обслуговування людей з обмеженими фізичними можливостями;

- спрощення процедури та скорочення термінів оформлення документів для отримання соціальних допомог;

- покращення поінформованості населення щодо можливості отримання державних соціальних допомог;

- проведення якісного та в повному обсязі розрахунку з перевізниками за перевезення пільгової категорії населення;

- підвищення рівня соціального захисту населення.

Показники соціального захисту населення району

№ п/п	Найменування показників	Один/ви міру	2012р. звіт	2013р. очікуане	2014р. прогноз	2014р у % до 2013р.
1	2	3	4	5	6	7
1.	Контингент одержувачів державної допомоги сім'ям з дітьми	чол	3243	3400	3600	105,9
2.	Контингент одержувачів державної допомоги	чол	220	300	350	116,6

малозабезпеченим сім'ям						
Пільги окремим категоріям громадян						
1.	Користування житлом (квартирна плата) та комунальними послугами	тис.грн.	4104,2	4673,6	4700,0	100,6
2.	Тверде паливо та скраплений газ в балонах	тис.грн.	658,98	1120,0	1200,0	107,1
3.	Послуги зв'язку, інші пільгові послуги та проїзд в міському та приміському транспорті.	тис.грн	866,8	759,3	1138,4	143,1
4.	Програма житлових субсидій, в тому числі на:					
	- житлово – комунальні послуги	тис.грн.	454,0	470,0	490,0	104,3
	- придбання твердого палива та скрапленого газу	тис.грн.	500,1	430,0	450,0	104,7

8.4. Пенсійна реформа

Головні проблеми:

- недостатній рівень залучення пенсіонерів до обслуговування банківськими установами;
- наявність заборгованості по платежам до Пенсійного фонду України.

Головні завдання:

- наповнення покращення пенсійного забезпечення пенсіонерів району;
- здійснення інформаційно-роз'яснювальної роботи серед населення району.

Очікуваний результат:

- збільшення обсягу пенсійних виплат;
- ліквідація заборгованості по платежах до Пенсійного фонду;
- підвищення рівня економії видатків Пенсійного фонду на доставку пенсій.

8.5. Житлово-комунальне господарство

Головні проблеми:

- недостатній рівень фінансування заходів Програм реформування і розвитку житлово-комунального господарства Заставнівського району на період з 2010 до 2014 року та Питна вода Заставнівського району на 2006-2020 роки;

- наявність заборгованості споживачів за житлово-комунальні послуги
- зростання кредиторської заборгованості, яке пов'язано з невідповідністю діючих тарифів фактичній собівартості послуг, що надаються, у зв'язку із зростанням вартості енергоносіїв, матеріалів, послуг організацій, збільшенням рівня мінімальної заробітної плати, а також відсутністю механізму автоматичного коригування тарифів в разі зміни складових собівартості, при цьому в повному обсязі не вирішено питання відшкодування різниці в тарифах для підприємств житлово-комунального господарства, спричинену підвищенням вартості енергоносіїв.
- реконструкція водогону Юрківці – Заставна, довжиною 7,6 км, загальною вартістю 12,0 млн.грн.;
- завершення будівництва каналізаційних очисних споруд смт. Кострижівка потужністю 150 м³ в добу з добудовою каналізаційного колектора;
- завершення реконструкції водопровідної мережі смт. Кострижівка.

Основні завдання:

- стабілізація фінансового стану підприємств, зменшення дебіторської та кредиторської заборгованості шляхом проведення роз'яснювальної та претензійно-позовної роботи;
- продовження реформування та розвиток житлово-комунального господарства шляхом:
 - оновлення та модернізації існуючого обладнання та устаткування, ремонт і заміна аварійних тепло-, водо-, каналізаційних мереж на підприємствах житлово-комунального господарства району, впровадження сучасних енергозберігаючих технологій на підприємствах теплоенергетики;
 - збільшення обсягів капітального ремонту житлового фонду у всіх населених пунктах району;
 - продовження роботи з формування економічно обґрунтованих тарифів на житлово-комунальні послуги відповідно до вимог чинного законодавства; залучення недержавних підприємств до утримання житлового фонду на конкурсних засадах;
 - збільшення кількості об'єднань співвласників квартир та будинків, шляхом проведення роз'яснювальної роботи серед населення області;
 - покращення розрахунків споживачів за надані послуги, шляхом проведення роз'яснювальної та претензійно-позовної роботи.

Очікуваний результат:

- підвищення якості наданих житлово-комунальних послуг;
- приведення тарифів на житлово-комунальні послуги до економічно обґрунтованого рівня;
- забезпечення 100 відсоткових розрахунків за надані житлово-комунальні послуги.

Основні показники розвитку сфери діяльності

Найменування показників	Одиниця виміру	2012р. факт	2013р. чікув.	2014р. о прогноз	2014р. у % до 2013р.
Обсяг боргу населення за житлово-комунальні послуги	млн.грн.	3,229	2,995	2,658	88,7
Рівень оплати населенням житлово-комунальних послуг	%	78,6	102,3	103,0	-

8.6. Будівництво та газифікація

Головні проблеми:

- наявність в районі об'єктів незавершеного будівництва, в тому числі соціальної сфери;
- недостатність коштів на завершення будівництва підвідних газопроводів та газифікацію населених пунктів району (потреба близько 35,0 млн.грн.);
- подорожання вартості будівництва житла;
- недосконалість механізмів залучення коштів населення, господарюючих суб'єктів та довготермінових банківських кредитів у будівництво;
- незадовільний стан якості доріг як державного так і комунального значення.

Основні завдання:

- продовження будівництва об'єктів соціальної сфери з високим ступенем будівельної готовності;
- продовження будівництва міжсільського газопроводу від ГРС «Заставна» до точки №9 та сіл Митків, Брідок, Самушин, Мосорівка, Онут, Чорний Потік, Баламутівка, Йосипівка;
- реконструкція будинків існуючої забудови, переобладнання нежитлових будинків у житлові;
- спрощення процедур видачі дозвільних документів для будівництва об'єктів житла;
- продовження реалізації Комплексних програм "Власний дім" та забезпечення молоді житлом.
- продовження ремонтних робіт в центральній районній лікарні, а саме: поліклініки, завершення будівництва терапевтичного корпусу Вікнянської дільничної лікарні;
- провести поточний та капітальний ремонт доріг місцевого та комунального значення, згідно переліку об'єктів будівництва, які передбачається фінансувати у 2014 році за рахунок бюджетних коштів.

Очікуваний результат:

- збільшення обсягів введення в експлуатацію житла за рахунок усіх джерел фінансування, в тому числі за рахунок реконструкції та капітального ремонту наявного житлового фонду, реалізації програм «Власний дім», програми кредитування молодіжного житлового будівництва;
- покращення якості доріг;
- завершення газифікації населених пунктів району.

9. Гуманітарна сфера

9.1 Охорона здоров'я та демографічна ситуація

Головні проблеми:

- низький рівень народжуваності (2010р.-11,2‰, 2011р. – 12,3‰, 2012р. – 12,4‰);
- від'ємний природній приріст: (2009р. – 3,9, 2010р. – 3,7, 2011р. -2,29 місяців 2012р. – 2,3);
- високі показники захворюваності серцево-судинними (2009р. – 3859, 2010р. – 3867, 2011р. – 4043, 2012р. – 4764,4 на 100 тис.нас.), на туберкульоз (2009р. – 51,5, 2010р. – 46,2, 2011р. – 54,3, 2012р. – 51,9 на 100 тис.нас), онкологічні (2009р. - 296, 2010р. – 231, 2011р. – 230, 2012р. – 353,2 на 100 тис.нас.);
- недостатній обсяг асигнування галузі;
- недостатнє медикаментозне і матеріально-технічне забезпечення закладів охорони здоров'я;
- завершення будівництва терапевтичного корпусу в с.Вікно, розпочати будівництво ФАПу с. Погорилівка, а також капітальний ремонт Шубранецької СЛА, Репуженецька СЛА, хірургічного та поліклінічного відділення Заставнівської ЦРЛ;
- потребує оновлення медична апаратура (хірургічні столи, пульсоксиметр, фетальний кардіомонітор);
- необхідно впродовж 2013-2014 років замінити ліфт в Заставнівській ЦРЛ.

Основні завдання:

- забезпечення надання населенню району гарантованої невідкладної медичної допомоги;
- подальше удосконалення роботи з використанням малозатратних поза стаціонарних методів лікування хворих (денні стаціонари при амбулаторно - поліклінічних закладах, стаціонари вдома);
- запровадження новітніх технологій та методик в лікуванні хворих;
- забезпечення пріоритетного розвитку охорони здоров'я материнства та дитинства шляхом:

- доукомплектування пологового, дитячого, реанімаційного, хірургічного відділень центральної районної лікарні сучасним медичним обладнанням для надання висококваліфікованої допомоги хворим;

- удосконалити та покращити надання медичної допомоги дітям – інвалідам, дітям-сиротам, дітям позбавлених батьківської опіки, дітям які постраждали внаслідок Чорнобильської АС, а також із багатодітних та соціально-неблагополучних сімей.

- медичне забезпечення сільського населення: відкрити амбулаторію загальної практики – сімейної медицини на базі ФАП с.Добринівці по мірі забезпечення підготовленими кадрами;

- забезпечення лікарняно-поліклінічних закладів району сільської мережі відповідним медичним обладнанням.

- покращення матеріальної бази лікарняно-поліклінічних закладів району та районної лікарні;

- реалізація інвестиційних проектів в галузі охорони здоров'я, в тому числі проектів переможців програми транскордонного співробітництва;

- добудова терапевтичного корпусу в с.Вікно та будівництво нового приміщення для ФАПу в с. Погорилівка, а також капітальний ремонт Шубранецької СЛА, Репуженецька СЛА, хірургічного та поліклінічного відділення Заставнівської ЦРЛ, а також поточний ремонт Васловівської, Веренчанської, Горошівської, Баламутівської, СЛА та ФАПів сіл Онут, Вербівці, Бабино, Задубрівка, Звенячин.

- активізація благодійних фондів здоров'я, як прототипу – страхової медицини в плані поліпшення фінансового забезпечення закладів охорони здоров'я та залучення інвестицій в медицину;

- забезпечення санітарно-епідеміологічного благополуччя в районі;

- оснащення лікувальних закладів району новим сучасним медичним обладнанням;

- боротьба із соціально небезпечними хворобами (туберкульозом, ВІЛ/СНІД, наркоманією, алкоголізмом);

- покращення лікування серцево-судинних, онкологічних захворювань та цереброваскулярної патології;

- широка пропаганда знань санітарної культури, медико-гігієнічне виховання населення по формуванню здорового способу життя.

- охопити все населення району медичним обслуговуванням на засадах загальної практики сімейної медицини.

Очікуваний результат:

- покращення показників стану здоров'я населення району, а саме зниження рівня смертності малюків (дітей до 1 року) до 5%, стабілізація показників захворюваності дітей на рівні – 1200 випадків на 1 тис. дітей, інвалідності дітей – 19,0 випадків на 1 тис. дітей, загальної захворюваності населення на рівні 47300 на 100 тис. населення, зменшення ускладнень

ішемічної хвороби серця та гіпертонічної хвороби, а саме інфарктів міокарду на 3%, інсультів на 4%, зменшення занедбаних форм візуальних локалізацій раку на 4-6%, зменшення показників тимчасової та стійкої втрати працездатності на 3-5%;

- доведення рівня профілактичного медичного огляду та диспансеризації дітей до 100%;
- зниження показників захворюваності на туберкульоз і смертності від туберкульозу на 2%;
- зниження показника смертності від СНІДу на 2%;
- забезпечення фінансування первинної медико-санітарної допомоги на рівні 50% від загального фінансування галузі;
- забезпечення більш інтенсивного використання ліжкового фонду лікувальних закладів при середніх термінах лікування 9-10 днів.

9.2. Освіта

Головні проблеми:

- реконструкція та добудова ДНЗ №1 м.Заставна;
- перехід на автономне опалення котельні ДНЗ №1, №3 м.Заставна;
- перехід на автономне опалення Заставнівську гімназію та Заставнівську ЗОШ;
- добудова, будівництво приміщень 3-х загальноосвітніх шкіл (Г.Шерівецька ЗОШ, Задубрівського НВК, Костриживської ЗОШ), у 2-х загальноосвітніх навчальних закладах учні займаються у дві зміни (Г.Шерівецька ЗОШ, Веренчанська ЗОШ);
- заміна вікон у загальноосвітніх навчальних закладах (Заставнівська ЗОШ, Репужинецький НВК, Веренчанська ЗОШ, Добриновецький НВК, Погорілівська ЗОШ, Вікнянська ЗОШ, Заставнівська гімназія);
- облаштування внутрішніх вбиралень (Горошовецький, Звенячинський, М.Кучурівський, Василівський, Задубрівський, Брідоцький, Онутський, Прилипченський, Яблунівський НВК);
- підведення системи водопостачання до Звенячинського НВК., Горошовецького НВК.

Основні завдання:

- недопущення необґрунтованого закриття шкіл, дошкільних та позашкільних установ;
- зменшення перевантаженості дошкільних навчальних закладів, шляхом відкриття додаткових груп в діючих ДНЗ та НВК;
- створення груп дошкільного виховання з короткотривалим перебуванням;
- посилення контролю за станом навчально-виховного процесу у загальноосвітніх навчальних закладах;

- забезпечити путівками у стаціонарні табори учнів пільгових категорій;
- проведення ремонтно-будівельних робіт, пов'язаних із виникненням аварійних ситуацій;
- забезпечення ДНЗ району комп'ютерною технікою;
- впровадження у загальноосвітні заклади району інформаційної системи управління освітою (ІСУО);
- забезпечення навчально-виховних закладів необхідними дезінфікуючими та миючими засобами;
- оновлення навчально-комп'ютерним комплексом/НKK/ (Юрковецька ЗОШ);
- забезпечення навчально-виховних закладів району вогнегасниками;
- підведення системи водопостачання до Горошовецького НВК;
- ремонт стелі в кабінеті англійської мови Заставнівської ЗОШ;
- ремонт опалювальної системи (Чуньківський, Яблунівський НВК, Кадубовецька ЗОШ);
- заміна котлів до опалювальних систем (Чуньківський НВК)

Очікуваний результат:

- збільшення відсотку охоплення дітей дошкільною освітою, задоволення потреб населення в дошкільній освіті;
- охоплення учнів району повною загальною середньою освітою;
- надання якісної загальної середньої, дошкільної та позашкільної освіти;
- забезпечення організованим підвозом учнів, які проживають за межами пішохідної доступності;
- охоплення учнів району оздоровленням (60%);
- забезпечення належних умов навчально-виховного процесу;
- дотримання теплового режиму та санітарно-гігієнічних норм у навчально-виховних закладах району.

Показники розвитку освіти

Показник		2011 р. факт	2012 р. факт	2013 р. факт	2014 р. прогно з	2014 р. у % до 2013 р.
Дошкільні навчальні заклади	кількість закладів	15	14	14	14	
	кількість груп	52	53	53	53	100%
	кількість дітей	1209	1238	1261	1261	100%
Загальноосвітні навчальні заклади	кількість закладів	33	33	33	33	100%
	кількість класів	366	361	355	359	100%
	кількість учнів	5805	5686	5628	5672	100%
	в тому числі	596	564	565	605	100%

	прийом до 1-х класів					
Діти дошкільного віку в НВК	кількість груп	30	32	32	33	100%
	кількість дітей	550	591	607	606	100%
Комп'ютеризація загальноосвітніх навчальних закладів	потреба	703	730	741	741	
	забезпечено	703	730	741	741	100%
	% забезпеченості	100%	100%	100%	100%	100%
Оздоровлення дітей шкільного віку	осіб	3353	3397	3843	3843	100%

9.3. Культура

Головні проблеми:

- недостатній рівень фінансування галузі (упродовж останніх років в бюджеті не передбачаються кошти на забезпечення повноти діяльності закладів культури);
- більшість закладів і установ культури потребують капітального або поточного ремонтів (в аварійному стані знаходяться заклади культури сіл Онут, Шубранець);
- потребують оновлення технічні засоби та інструментарій в клубних установах, дитячих мистецьких навчальних закладах;
- практично відсутні кошти на модернізацію матеріально-технічної бази, придбання сценічних костюмів, одягу сцени, передплату періодичних видань;
- гострою залишається проблема завершення будівництва клубу в с.Чуньків;
- недостатня розвиненість книгорозповсюдження.

Основні завдання:

- збереження та повноцінне функціонування діючої мережі закладів культури та мистецтва;
- продовження реалізації та розробка нових проектів транскордонного співробітництва у сфері культури;
- придбання комп'ютерної техніки, програмного забезпечення, підключення бібліотек до мережі Інтернет;
- зміцнення та оновлення матеріально-технічної бази проведення поточних та капітальних ремонтів закладів культури і мистецтва в межах виділених бюджетних асигнувань;
- сприяти розширенню роздрібною торгівлі книжковою продукцією в районі.

Очікуваний результат:

- забезпечення доступу населення до культурних надбань, розширення культурно-дозвільних послуг;

- підвищення ролі закладів культури у духовному відродженні;
- популяризація культурно - мистецької спадщини Заставнівщини;
- збільшення обсягу надання платних послуг на 6%;
- забезпечення широкого доступу населення району до книжкової продукції, в тому числі українських авторів.

9.4. Діти, сім'я та молодь

Головні проблеми:

- високий рівень розлучень, в тому числі збільшення розлучень молодих сімей з неповнолітніми дітьми;
- дитяча бездоглядність;
- наявність сімей, які опинились в складних життєвих обставинах та потребують підтримки;

Основні завдання:

- створення правових, економічних, культурних, соціальних умов для зміцнення сім'ї та стійкості шлюбу, запобігання соціальному сирітству та відмова від новонароджених дітей, забезпечення соціально- психологічної підтримки сімей, які знаходяться в кризовому стані (живуть з ВІЛ/СШДом, алко/ нарко/ залежні, хтось із членів сім'ї перебуває чи повертається з місць позбавлення волі та ін.);
- сприяння реалізації права дитини на виховання в сім'ї, розвитку сімейних форм виховання дітей-сиріт і дітей, позбавлених батьківського піклування (усиновлення, опіка, піклування, дитячі будинки сімейного типу та прийомні сім'ї);
- забезпечення якісного спостереження за дітьми в сім'ях, які опинились в складних життєвих обставинах

Очікуваний результат:

- поліпшення соціальних, медичних, психологічних та інших передумов, які впливають на демографічний розвиток, покращення процесів відтворення населення на основі укріплення сімейних цінностей, забезпечення морального здоров'я сім'ї, формування більшої кількості прихильників здорового способу життя;
- збільшення кількості усиновлених дітей, зменшення чисельності бездоглядних дітей;
- забезпечення дітей шкільного віку якісними послугами з оздоровлення та відпочинку, насамперед дітей, які потребують соціальної підтримки.

9.5. Фізична культура і спорт

Головні проблеми:

- низький відсоток населення, яке веде здоровий спосіб життя;

- недостатня кількість спортивних споруд на рівні сучасних вимог з допоміжними приміщеннями, особливо за місцем проживання та у сільській місцевості;
- обмеженість обсягів фінансування сфери фізичної культури і спорту;

Основні завдання:

- сприяння популяризації здорового способу життя та подолання стану суспільної байдужості до здоров'я;
- пропагування здорового способу життя у засобах масової інформації;
- збереження та подальший розвиток мережі дитячо-юнацьких спортивних шкіл;
- створення належних умов для поступового задоволення потреб населення у підвищенні рівня здоров'я, фізичного розвитку засобами фізичної культури і спорту;
- залучення до занять фізичною культурою і спортом на пільгових умовах дітей-сиріт, дітей-інвалідів, дітей із малозабезпечених та багатодітних сімей, а також дітей, які проживають населених пунктах, віднесених до екологічно-несприятливих.

Очікуваний результат:

- залучення до занять фізкультурно-оздоровчою роботою не менш 15% дітей та підлітків від загальної їх чисельності;
- впровадження принципів здорового способу життя серед дорослого населення району;
- проведення на належному рівні першостей, чемпіонатів, кубків району з видів спорту та забезпечення участі спортсменів у районних змаганнях.

9.6. Туристично-рекреаційна сфера

Головні проблеми:

- недостатній рівень розвитку туристично-рекреаційної інфраструктури (нинішній стан доріг не відповідає європейським стандартам, недостатньо розвинені системи зв'язку і комунікацій, функціонування різноманітних служб сервісу, громадського харчування і побутового обслуговування, організації культурно-розважального обслуговування, неналежний рівень благоустрою берегів рік і водойм);
- недостатня кількість туристичного товару (туристичних карт, рекламної продукції, інформації про туристично-рекреаційний потенціал);
- слабка поінформованість потенційних туристів про туристичні маршрути та об'єкти Заставнівського району.

Основні завдання:

- створення сприятливих умов для реалізації інвестиційних проектів, підвищення якості та розширення асортименту туристичних послуг, підвищення ефективності використання рекреаційних ресурсів та об'єктів історико-культурної спадщини тощо;
- сприяння розвитку внутрішнього туризму, у тому числі сільського зеленого туризму, шляхом проведення семінарів-навчань, надання консультативної допомоги тощо;
- рекламування туристичних можливостей району, участь у різного роду виставках і ярмарках;
- сприяння євроінтеграційного прикордонного співробітництва, поглиблення зовнішньоекономічних зв'язків, участь у спільних проектах щодо будівництва та реконструкції туристичних об'єктів;
- прискорена адаптація до умов міжнародного сервісу, прийомів і методів ведення бізнесу у рекреаційній сфері.

Очікуваний результат:

- збільшення кількості власників приватних садиб у сфері сільського туризму;
- збільшення кількості обслуговуваних туристів на 1,1%;
- збільшення чисельності іноземних туристів на 2,5%;
- збільшення чисельності внутрішніх туристів на 1%;

10. Природокористування та безпека життєдіяльності людини

10.1. Розвиток мінерально-сировинної бази

Головні проблеми:

- недостатньо використовуються ефективні технології видобутку та переробки мінеральної сировини;
- зволікання відповідних служб з наданням необхідних дозвільних документів (ліцензій, земельних та гірничих відводів);
- розпаювання земельних ділянок на яких знаходяться зачні запаси корисних копалин;
- повна відсутність пошуку та розвідки нових родовищ;
- відсутність повної інформації щодо родовищ корисних копалин, які не пройшли достатнє геологічне вивчення, що не дає змоги оцінити потенціал регіону;
- наявність певної кількості розвіданих родовищ корисних копалин, що не розробляються;
- відсутність експертної оцінки природно-лікувальних ресурсів території.

Основні завдання:

- оновлення родовищ та ефективного використання мінерально-сировинної бази району;
- геологічне вивчення ТОВ «Матанат» Говтрівської ділянки гіпсу (урочище «Татарка») та Погорілівської ділянки будівельного піску (урочище «Мартинівка»).

Очікуваний результат:

- введення в експлуатацію розвіданих і відкриття нових родовищ корисних копалин;
- створення нових робочих місць, та збільшення надходжень до бюджетів всіх рівнів;
- покращення соціально-економічного розвитку населених пунктів;
- покращення інвестиційної діяльності;
- створення сприятливих умов для використання незадіяних промислових потужностей із залученням у видобувну галузь трудових ресурсів та інвестицій.

Основні показники розвитку мінерально-сировинної бази на 2014 рік

Назва	Одиниця виміру	2012 р. факт	2013 р. очікув.	2014р. прогноз	2014р. у % до 2013р.
Геологічне вивчення ділянок родовищ будівельних матеріалів		-	-	2	-
У тому числі:					
цегельно-черепичної сировини	ділянка	-	-	-	-
будівельного піску	ділянка	-	-	1	-
будівельного гіпсу	ділянка	-	-	1	-
піщано-гравійної суміші	ділянка	-	-	-	-
Геологічне вивчення, у тому числі дослідно-промислова розробка родовищ		-	-	-	-
у тому числі:					
питних вод	родовище	-	-	-	-
мінеральних вод	родовище	-	-	-	-
газу, нафти	родовище	-	-	-	-
Введення в експлуатацію родовищ		-	-	1	-
у тому числі:					
будівельних матеріалів	родовище	-	-	1	-
питних вод	родовище	-	-	-	-
мінеральних вод	родовище	-	-	-	-

10.2. Охорона навколишнього природного середовища

Головні проблеми:

- забруднення водних об'єктів стічними водами та порушення режиму водоохоронних зон і прибережних смуг (річок Совиця, Дністер) недостатньо очищеними стічними водами та твердими побутовими відходами (основними джерелами забруднення є підприємства житлово-комунального господарства). Є потреба у збільшенні пропускної здатності очисних споруд шляхом будівництва комплексу очисних споруд семиступеневої очистки «Біоталь» потужністю 400 м³ в добу, кошторисною вартістю 1,5 млн.грн., що вніможливить скидання стоків у річку Совицю та каскад ставків;
- деградація земель, розвиток зсувних процесів, зниження родючості сільськогосподарських угідь;
- порушення вимог природоохоронного законодавства у сфері поводження з відходами;
- не впорядкованість сміттєзвалищ та полігонів твердих побутових відходів відповідно до вимог природоохоронного законодавства.

Основні завдання:

- забезпечення реалізації заходів програми екологічного моніторингу навколишнього природного середовища в Чернівецькій області;
- продовження робіт з будівництва та реконструкції очисних споруд і каналізаційних мереж району;
- належне утримання рослинних захисних смуг вздовж річок і потоків;
- впорядкування, відповідно до вимог природоохоронного законодавства, сміттєзвалищ;
- ліквідація стихійних сміттєзвалищ в районі;
- впровадження ресурсозберігаючих та безвідходних виробництв, налагодження використання відходів, як вторинної сировини.

Очікуваний результат:

- повніше та раціональне використання коштів на збереження і відновлення природних ресурсів;
- збільшення площі земель, територій та об'єктів природно-заповідного фонду;
- збільшення обсягу фінансування на здійснення природоохоронних заходів за рахунок усіх джерел фінансування;
- посилення природоохоронного контролю.

10.3. Протипаводковий захист

Головні проблеми:

- погіршення екологічної ситуації в басейнах малих річок, річки Дністер та водопотоків;
- наявність фактів використання повенебезпечних територій для виробничо-господарських потреб, незаконного видобутку гравію з р.Дністер;
- в районі практично не ведеться будівництво нових берегозахисних споруд;
- існуюча система контролю за дотриманням водоохоронного законодавства є не ефективною і потребує впровадження удосконаленого економічного механізму.

Основні завдання:

- підготовка водогосподарських об'єктів (ставків) до безаварійного пропуску паводків;
- проведення руслоочисних робіт у басейнах малих річок;
- активізація контролю за несанкціонованим вибором гравійно-піщаної суміші з русел річок, шляхом здійснення постійних рейдів-перевірок.

Очікуваний результат:

- зменшення ймовірності підтоплення Садгірського району м.Чернівці;
- покращення захисту населених пунктів та сільськогосподарських угідь від шкідливої дії вод;
- покращення ситуації в басейнах малих річок, поліпшення технічного і екологічного стану малих водопотоків.

10.4. Техногенна безпека

Головні проблеми:

- встановлення системи раннього виявлення надзвичайної ситуації на водогін «Дністер- Чернівці», станції II і III підйому водогону «Дністер-Чернівці» в селах Вікно та Шубранець та водогін «Юрківці – Заставна», очисні споруди смт.Кострижівка;
- недостатнє фінансування протипаводкових заходів (під негативним впливом паводків знаходиться 14,7 кв. км території, на якій розташовані 9 населених пунктів);
- недостатній обсяг фінансування заходів, пов'язаних з ліквідацією наслідків надзвичайних ситуацій;
- недостатнє фінансування створення матеріального резерву;
- відсутність місцевих пожежних команд в населених пунктах, а саме в селах Горішні Шерівці та Ржавинці.

Основні завдання:

- попередження виникнення надзвичайних ситуацій;
- проведення роз'яснювальної роботи на підприємствах і організаціях району щодо попередження можливості виникнення надзвичайних ситуацій та їхніх дій при цьому;
 - доукомплектувати пожежні автомобілі пожежно-технічним обладнанням, пожежними рукавами, вогнегасниками, кошмами, шанцевим інструментом та особовий склад – робочим і бойовим одягом;
 - створення двох додаткових місцевих пожежних команд в селах Горішні Шерівці та Ржавинці;
 - створити 100 % резерв паливно-мастильних матеріалів для пожежної техніки;
 - організація навчально-консультаційних пунктів щодо дій у випадку виникнення надзвичайних ситуацій при міській, селищній, сільських радах та житлово-комунальних підприємствах району.

Очікуваний результат:

- недопущення виникнення надзвичайних ситуацій в районі;
- зниження рівня негативного впливу надзвичайних ситуацій природного і техногенного характеру та їх наслідків на території району;
- забезпечення високого рівня готовності усіх служб до виникнення надзвичайних ситуацій.

10.5. Охорона праці

Головні проблеми:

- неналежне ставлення роботодавців до проблемних питань промислової безпеки та охорони праці, низький рівень культури охорони праці;
- неналежне функціонування на окремих підприємствах системи управління охороною праці;
- недостатній рівень фінансування заходів з охорони праці на підприємствах, відсутність статистичної звітності щодо витрат підприємств на охорону праці;
- високий рівень зносу основних засобів виробництва, і у зв'язку з цим наявність виробничих ризиків, зокрема: в газовому комплексі, енергетиці, будівельній галузі, лісовому та сільському господарстві.

Основні завдання:

- забезпечення реалізації державної політики у сфері промислової безпеки та охорони праці, здійснення державного нагляду за промисловою безпекою охороною праці, охороною надр, дотриманням роботодавцями вимог чинного законодавства у сфері промислової безпеки та охорони праці, забезпечення конституційного права працівників на безпечну працю. Попередження аварій, нещасних випадків на виробництві;
- організація спеціальних розслідувань: нещасних випадків із смертельними наслідками, групових нещасних випадків, випадків смерті

працівників на підприємстві, випадків зникнення працівників під час виконання трудових обов'язків, нещасних випадків з тяжкими наслідками аварій на виробництві, технічних розслідувань, обставин та причин, аварій, смертельних випадків, пов'язаних з використанням газу в побуті;

- забезпечення участі представників Держгірпромнагляду у прийнятті в експлуатацію виробничих об'єктів та об'єктів соціально-культурного призначення;

- заборона, обмеження або призупинення роботи підприємств, окремих цехів, виробництв діляниць, експлуатацію будівель, споруд, приміщень, машин та механізмів, устаткування, транспортних та інших засобів виробництва, виконання певних видів робіт у разі грубих порушень нормативно-правових актів з промислової безпеки та охорони праці.

Очікуваний результат:

- створення належних та безпечних умов праці;
- зменшення кількості випадків виробничого травматизму, збереження життя та здоров'я працюючих.

Перелік районних програм, які діятимуть у 2013 році

№ п/п	Сесія	Дата	№ рішення	Назва програми
1.	18	22.12.2005	318-18/2005	Про затвердження програми «Питна вода Заставнівського району на 2006-2020 роки»
2.	19с. 2п.з.	27.01.2006	340-19/2006	Про затвердження Програми розвитку лісового господарства в Заставнівському районі на 2006 – 2015 роки
3.	7 II пл.	10.07.2007	95-7/2007	Про затвердження Програми розвитку мережі доріг Заставнівського району та матеріально-технічної бази філії «Заставнівський райавтодор» на 2007-2015 роки
4.	18	23.12.2009	250-18/2009	Про затвердження “ Програми з енергозбереження та раціонального використання паливно – енергетичних ресурсів Заставнівського району на 2010-2014 роки “
5.	21	23.07.2010	291-21/2010	Про Програму реформування і розвитку житлово-комунального господарства Заставнівського району на період з 2010 до 2014 року
6.	2	30.12.2010	27-2/2010	Про затвердження Програми забезпечення пожежної безпеки на період з 2011 року до 2015 року
7.	3	25.01.2011	42-3/2011	Про затвердження районної Програми розвитку театрального мистецтва та створення дитячих драматичних колективів у Заставнівському районі на період 2011 – 2015 років
8.	4	14.04.2011	65-4/2011	Про затвердження Програми розвитку видавничої галузі Заставнівського району на 2011-2015 роки
9.	4	14.04.2011	67-4/2011	Про затвердження Програми розвитку земельних відносин у Заставнівському районі на 2011- 2015 роки
10.	4	14.04.2011	68-4/2011	Про затвердження Комплексної програми розбудови дорожньої мережі Заставнівського району на 2011-2015рр.
11.	5	09.09.2011	92-5/2011	Про районну програму «Обдаровані діти на 2011-2016 роки»
12.	7	30.03.2012	112-7/2012	Про затвердження Районної програми запобіганню дитячій бездоглядності та захисту прав дитини в Заставнівському районі на 2012 – 2016 роки.
13.	8	27.06.2012	146-8/2012	Про затвердження Комплексної програми оновлення містобудівної документації

				Заставнівського району на період 2012-2016 років.
14.	8	27.06.2012	147-8/2012	Про затвердження Комплексної програми розвитку культури в Заставнівському районі на 2012 - 2015 роки.
15.	10	23.11.2012	183-10/2012	Про затвердження Регіональної програми протидії захворюванню на туберкульоз у Заставнівському районі на 2012 – 2016 роки
16.	11	25.12.2012	199-11/2012	Про затвердження Комплексної програми «Власний дім» на 2013 – 2016 роки.
17.	11	25.12.2012	200-11/2012	Про затвердження районної комплексної програми соціальної підтримки малозабезпечених верств населення «Турбота» на 2013- 2015 роки.
18.	11	25.12.2012	201-11/2012	Про затвердження Районної програми розвитку малого і середнього підприємництва у Заставнівському районі на 2013 – 2014 роки
19.	12	05.03.2013	229-12/2013	Про затвердження Програми поводження з твердими побутовими відходами в Заставнівському районі на період з 2013 до 2018 року
20.	12	05.03.2013	230-12/2013	Про затвердження Програми розвитку мінерально-сировинної бази Заставнівського району Чернівецької області на 2013-2015 роки
21.	13	18.06.2013	249-13/2013	Про затвердження районної Програми сприяння Заставнівському відділенню Кіцманської міжрайонної податкової інспекції Чернівецької області Державної податкової служби України щодо покращення обслуговування платників податків Заставнівського району на 2013-2015 роки
22.	15	26.09.2013	278-15/2013	Про затвердження районної Програми розвитку дошкільної освіти Заставнівського району на 2013-2017 роки

**Керуючий справами
районної ради**

Р.В. Павчак

**Пріоритетні напрямки розвитку по Заставнівському району
на 2014 рік**

№ п/п	Пріоритетні напрямки	Шляхи їх досягнення	Очікувані результати
1	Розвиток високо-продуктивного агропромислового комплексу	Розширення площ економічно вигідних культур в структурі агроформувань району шляхом впорядкування структури посівних площ та посів високо репродуктивним, потруєним насінням із внесенням мінеральних добрив	Збільшення валового виробництва основних сільськогосподарських культур, підвищення урожайності
		Забезпечення виконання заходів з розвитку соціальної сфери села та сільських територій в рамках Державної цільової програми розвитку українського села на період до 2015 року через збереження наявного та збільшення кількості поголів'я ВРХ, свиней, птиці в агроформуваннях та особистих господарствах району	Зростання валової продукції сільського господарства по тваринництву
2	Розвиток промислового сектору економіки	2.1. Проведення реконструкції обладнання та відновлення роботи ТОВ «Цукровий комбінат «Хрещатик».	Збільшення обсягів реалізації промислової продукції, надходжень до бюджетів усіх рівнів, збереження робочих місць
		Відновлення роботи ТОВ «Кострижівський комбінат будівельних матеріалів» шляхом реконструкції виробничих потужностей	
3	Розвиток сировинної бази, розробка кар'єрів корисних копалин району	3.1. Відкриття кар'єру з видобування гравію в Брідоцькому родовищі гравійно-піщаної суміші ПП «Сорос-08».	Створення нових робочих місць, збільшення надходжень до бюджетів усіх рівнів
4	Транскордонне співробітництво	4.1. Участь у програмі транскордонного співробітництва «Румунія-Україна-Молдова». 4.2. Участь у проектах згідно Програми розвитку ООН «Місцевий розвиток орієнтований на громаду»	Залучення коштів Європейського союзу в соціально-економічний розвиток району
5	Розвиток інфраструктури, будівництво та газифікація	5.1. Продовження будівництва I черги житлового комплексу з приміщеннями соціального призначення м. Заставна вул. Спортивна	Збільшення темпу зростання обсягу введення в експлуатацію житла.
		5.2. Реконструкція існуючої школи з добудовою учбового корпусу та спортзалу, їдальні в селі Горішні Шерівці	Забезпечення учбового процесу в одну зміну

		5.3. Будівництво підвідного газопроводу від ГРС Заставна до точки 9*, та підвідних газопроводів до сіл Йосипівка, Баламугівка, Онут, Ч.Потік, Самушино, Мосорівка, Митків та Брідок	Забезпечення населення безперебійним газопостачанням
6	Розвиток житлово-комунального господарства, водозабезпечення	6.1. Реконструкція хімводоочистки та водогону Юрківці-Заставна.	Підвищення якості надання житлово-комунальних послуг
		6.2. Реконструкція мережі водопостачання смт.Кострижівка	Покращення надання послуг з водопостачання
		6.3. Будівництво каналізаційних очисних споруд смт. Кострижівка	Покращення надання послуг з водовідведення

**Керуючий справами
районної ради**

Р.В. Павчак

**Перелік
основних показників економічного і соціального розвитку Заставнівського району на 2014 рік**

Показники	Одиниця виміру	2011 рік звіт	2012 рік звіт	2013 рік очік. вик.	2014 рік прогно з	2014 рік прогноз у % до очік. вик. 2013 року
1	2	3	4	5	6	7
Сфера реального сектора економіки						
Обсяг реалізованої промислової продукції (товарів, послуг) у відпускних цінах - всього	млн.грн.	100,1	63,4	34,1	35	X
Обсяг реалізованої промислової продукції у розрахунку на душу населення	грн.	1935,5	1244,9	672,2	694,4	X
Валова продукція сільського господарства по всіх категоріях господарств у постійних цінах 2010 року - всього	млн.грн.	416,0	436,8	437	440	100,7
у тому числі на душу населення,	грн.					
Обсяг валової продукції сільського господарства по всіх категоріях господарств у % до відповідного року	%	105	105	100	100,7	
Обсяг виробництва валової продукції рослинництва	млн.грн.	290,6	300,5	301	302	100,3
Обсяг виробництва валової продукції рослинництва у % до попереднього року	%	108	103,4	100	100,3	
Виробництво продукції рослинництва:						
зернові та зернобобові, включаючи кукурудзу	тис.тонн	76,2	77,0	76,0	77	101
цукрові буряки	„	97,9	72,8	1,1	100	999
соняшник	„	0,7	0,9	0,33	0,5	151
картопля	„	81,2	82,3	76,5	80	104,6
інші види продукції рослинництва :	„					
овочі	„	11,9	11,8	11,1	11,5	103,6
плоди	„	8,7	8,3	8,5	8,5	100
Обсяг валового виробництва продукції тваринництва	млн.грн.	125,4	136,3	136	138	101,5

Продовження додатка

Показники	Одиниця виміру	2011 рік звіт	2012 рік звіт	2013 рік очік. вик.	2014 рік прогно з	2014 рік прогноз у % до очік. вик. 2013 року
1	2	3	4	5	6	7
Обсяг валового виробництва продукції тваринництва у % до попереднього року	%	97	108,7	100	101,5	
Реалізація худоби та птиці на забій (у живій вазі)	тис.тонн	4,9	5,6	4,2	4,7	111
Виробництво:						
молоко	тис.тонн	17,1	18,0	18,0	18,0	100
яйця	млн. шт	41,4	42,4	42,5	43,0	101
Поголів'я худоби та птиці:						
велика рогата худоба, у тому числі: корови	тис.голів	6,4	5,4	6,3	6,3	100
свині	тис.голів	4,3	3,7	3,9	3,9	100
птиця	тис.голів	15,0	12,3	13,5	14,2	104
вівці та кози	тис.голів	428,3	320,6	427,8	440,0	103
		0,7	1,3	1,6	1,7	106
Обсяг виконаних будівельних робіт у % до попереднього року	млн.грн. %	2,874 111,3	1,187 41,3	2,5 216	2,7 107	107 X
Обсяг перевезених вантажів автомобільним транспортом	тис.тонн	11,4	8,0	8,4	8,7	103,6
Вантажооборот автомобільного транспорту	млн.ткм	6,6	8,1	8,3	8,6	103,6
Кількість перевезених пасажирів автомобільним транспортом	тис.осіб	582,7	601,7	416,3	406,2	97,6
Пасажирооборот автомобільного транспорту	млн.пас.к м	42,9	49,1	44,3	45,0	101,6
Фінансові показники						

Продовження додатка

Показники	Одиниця виміру	2011 рік звіт	2012 рік звіт	2013 рік очік. вик.	2014 рік прогно з	2014 рік прогноз у % до очік. вик. 2013 року
1	2	3	4	5	6	7
Надходження податків, зборів та інших обов'язкових платежів до зведеного бюджету	млн.грн.	170,0				
Доходи місцевих бюджетів (без трансфертів з держбюджету)	млн.грн.	26,0				
Обсяг бюджету розвитку місцевих бюджетів	млн.грн.	1,3				
Питома вага бюджету розвитку місцевих бюджетів у загальному обсязі місцевих бюджетів	%	0,5				
Видатки місцевих бюджетів - всього,	млн.грн.	164,4				
у тому числі: трансферти	млн.грн.	134,6				
Податковий борг за податковими зобов'язаннями платників податків по податках і зборах (обов'язкових платежах) до зведеного бюджету (станом на кінець року),	млн.грн.	357,2	432,6	620	570	91,9
у тому числі:						
до державного бюджету	млн.грн.	80,5	67	120	105	87,5
до місцевих бюджетів	млн.грн.	276,7	365,6	500	465	93
Загальна сума кредитів, наданих комерційними банками суб'єктам господарювання	млн.грн.	6,606				
Питома вага довгострокових кредитів	%					
Фінансовий результат від звичайної діяльності до оподаткування (сальдо)	млн.грн.	26,5	24,5	-	-	-
Фінансовий результат підприємств, які одержали прибуток	млн.грн.	67,5	39,4	-	-	-
Питома вага підприємств, які одержали прибуток у загальній кількості підприємств	%	59,7	66,9	-	-	X
Фінансовий результат підприємств, які одержали збиток	млн.грн.	41,0	14,9	-	-	-

Продовження додатка

Показники	Одиниця виміру	2011 рік звіт	2012 рік звіт	2013 рік очік. вик.	2014 рік прогно з	2014 рік прогноз у % до очік. вик. 2013 року
1	2	3	4	5	6	7
Питома вага підприємств, які одержали збиток у загальній кількості підприємств	%	40,3	33,1	-	-	X
Показники рівня життя						
Середньомісячна заробітна плата одного штатного працівника,	грн.	1721	2051	2130	2235	105,0
Заборгованість із виплати заробітної плати (на кінець року), всього	млн.грн.	0	0	0	0	
Темп зростання (зниження) заборгованості з виплати заробітної плати у відсотках до початку звітнього року	%	0	0	0	0	X
Заборгованість з виплати заробітної плати на економічно активних підприємствах	млн.грн.	0	0	0	0	
Темп зростання (зниження) заборгованості з виплати заробітної плати на економічно активних підприємствах у відсотках до початку звітнього року	%	0	0	0	0	
Показники розвитку споживчого ринку						
Обсяги обороту роздрібною торгівлі (з урахуванням товарообороту як юридичних, так і фізичних осіб – підприємців)	млн.грн.	49,6	45,1	40,0	43,0	107,5
Обсяг обороту роздрібною торгівлі на одну особу	грн.	963,1	886,0	788,9	853,2	
Темп зростання (зниження) обороту роздрібною торгівлі (з урахуванням товарообороту як юридичних, так і фізичних осіб)	%	136,6	104,0	88,7	107,5	
Обсяги реалізованих послуг	млн.грн.	9,0	6,9	7,8	8,5	109
Темп зростання (зниження) обсягу реалізованих послуг	%	37,5	76,6	113,0	109	
Населення та ринок праці						
Середньорічна чисельність наявного населення	тис. осіб	51,5	50,9	50,7	50,4	99,4
Чисельність безробітного населення (за методологією МОП)	„	809	800	790	782	99,0

Продовження додатка

Показники	Одиниця виміру	2011 рік звіт	2012 рік звіт	2013 рік очік. вик.	2014 рік прогно з	2014 рік прогноз у % до очік. вик. 2013 року
1	2	3	4	5	6	7
Рівень безробіття (за методологією МОП)	%	3,9	3,2	2,7	2,6	-
Кількість створених нових робочих місць в усіх сферах економічної діяльності - всього	місць	561	550	450	450	100,0
у тому числі:						
у промисловості	„	80	76	80	48	60
у сільському господарстві	„	34	29	15	11	73,3
у будівництві	„	2	3	2	0	0
у торгівлі	„	347	280	190	349	183,7
Кількість зайнятих працівників у малому підприємстві	тис. чол.					
Кількість створених нових робочих місць за рахунок малого підприємства	місць					
Інвестиційна та зовнішньоекономічна діяльність						
Обсяг капітальних інвестицій за рахунок усіх джерел фінансування:	млн.грн.	58,7	35,8	18,2	25,0	137,0
у відсотках до попереднього року	%	-	61	50,8	137,0	-
Обсяг інвестицій у житлове будівництво	млн.грн.	0,72	0,91	0,97	1,0	103
Темп зростання (зменшення) обсягів інвестицій у житлове будівництво	%	84,3	107,1	108,9	103,0	X
Обсяг прямих іноземних інвестицій по наростаючому підсумку, всього	млн.дол. США	0,1112	0,105	0,2301	0,3	130,4
у % до попереднього року	%	-	94,4	2,2р	1,3р	-
Абсолютний приріст (зменшення) прямих іноземних інвестицій до початку року	млн.дол. США	100,3	94,4	219,1	130,4	-
Обсяг прямих іноземних інвестицій на душу населення	„	2,2	2,2	4,5	5,9	130
Прямі іноземні інвестиції за видами економічної діяльності:		-	-	-	-	-

Продовження додатка

Показники	Одиниця виміру	2011 рік звіт	2012 рік звіт	2013 рік очік. вик.	2014 рік прогно з	2014 рік прогноз у % до очік. вик. 2013 року
1	2	3	4	5	6	7
Обсяг експорту, всього	млн.дол. США	0,033	-	-	-	-
у тому числі за товарною структурою:						
Обсяг експорту у % до попереднього року	%					
Обсяг імпорту, всього	млн.дол. США	9,4	9,6	10,2	12,0	117,6
у тому числі за товарною структурою:						
Обсяг імпорту у % до попереднього року	%	-	102,2	106,2	117,6	
<u>Житлово-комунальне господарство</u>						
Кредиторська заборгованість за житлово-комунальні послуги у житлово-комунальному господарстві	млн.грн.	0,020	0,088	0,176	0,15	85,2
Темп зростання (зменшення) кредиторської заборгованості за житлово-комунальні послуги, у відсотках до початку звітнього року	%	-	4,4 р	2 р	85,2	-
Дебіторська заборгованість за житлово-комунальні послуги у житлово-комунальному господарстві	млн.грн.	0,093	0,242	0,239	0,232	97,1
Темп зростання (зменшення) дебіторської заборгованості за житлово-комунальні послуги, у відсотках до початку звітнього року	%	-	2,6 р.	98,8	97,1	-
Обсяг боргу населення за житлово-комунальні послуги	млн.грн.	2,0	3,2	3,1	3,0	
Темп зростання (зменшення) заборгованості населення з оплати житлово-комунальних послуг	%	114,1	158,3	96,9	64,5	-
Рівень оплати населенням житлово-комунальних послуг	%	98,5	92,3	97,0	99,0	-
<u>Введення в експлуатацію об'єктів соціальної сфери</u>						
за рахунок усіх джерел фінансування:						
загальна площа житла	тис. м ²	2,80	3,0	2,8	3,0	107
середні навчальні заклади	уч.місць	-	-	-	-	-

Продовження додатка

Показники	Одиниця виміру	2011 рік звіт	2012 рік звіт	2013 рік очік. вик.	2014 рік прогно з	2014 рік прогноз у % до очік. вик. 2013 року
1	2	3	4	5	6	7
дошкільні заклади освіти	місць	-	-	-	-	-
лікарні	ліжок	-	-	-	-	-
амбулаторно-поліклінічні заклади	відвід. за зміну		-	-	-	-
водопровід	км	-	-	-	7,6	-
каналізація	км				19,8	-
теплопостачання	км					
газові мережі	км					
вулиці та дороги з твердим покриттям, введені за рахунок місцевих бюджетів	км					
Розвиток малого і середнього підприємництва						
Кількість малих та середніх підприємств, які є платниками податків	один.	-	-	275	280	101,8
Кількість малих і середніх підприємств у розрахунку на 10 тис. осіб наявного населення	один.	-	-	54,2	55,5	102,5
Питома вага малих і середніх підприємств в обсягах реалізації продукції	%	-	-	-	-	-
Надходження до бюджету району від діяльності малого і середнього підприємництва	млн.грн.	3,9	4,9	5,5	6,1	110,9
Обсяг фінансування розвитку малого підприємництва за рахунок обласного, районних, міських бюджетів	тис. грн.	25,5	33,7	34,0	36,0	105,9
Гуманітарна сфера						
Загальна захворюваність (кількість уперше зареєстрованих випадків захворювань)	випадків	25060	23625	22093	21000	95,1
Кількість лікарняних закладів	одиниць	37	37	37	37	-

Продовження додатка

Показники	Одиниця виміру	2011 рік звіт	2012 рік звіт	2013 рік очік. вик.	2014 рік прогно з	2014 рік прогноз у % до очік. вик. 2013 року
1	2	3	4	5	6	7
Планова ємність амбулаторно-поліклінічних закладів, кількість відвідувань за зміну на 10 тис.населення	кількість	825	825	825	845	102,4
Забезпеченість лікарями загальної практики сімейної медицини на 10 тис.населення	осіб	5,6	6,0	6,3	6,5	103,2
Забезпеченість медичними сестрами загальної практики сімейної медицини на 10 тис.населення	осіб	5,6	6,0	6,3	6,5	103,2
Кількість лікарняних ліжок на 10 тис.населення	одиниць	44,6	40,0	40,4	40,5	102,5
Кількість сільських населених пунктів з чисельністю населення до 1000 жителів, в яких розташовані фельдшерсько-акушерські пункти, відсотків до загальної кількості таких сільських населених пунктів	%	100,0	100,0	100,0	100,0	-
Кількість померлих дітей віком до одного року на 1000 народжених живими	осіб	7,97	6,7	6,0	5,9	98,3
Кількість осіб, що хворіють на активний туберкульоз, на 100 тис.населення	осіб	54,3	46,8	41,5	41,5	-
Дошкільні навчальні заклади	одиниць	15	14	14	14	100
Чисельність дітей у дошкільних навчальних закладах	тис.осіб	1209	1238	1261	1261	100
Охоплення дітей дошкільного віку (від трьох до шести (семи) років) усіма формами дошкільної освіти	%	95,6	95,6	95	96	-
Охоплення дітей старшого дошкільного віку (п'ять років) усіма формами дошкільної освіти	%	100	100	100	100	-
Загальноосвітні навчальні заклади	одиниць	33	33	33	33	100
Чисельність учнів у загальноосвітніх навчальних закладах	тис.осіб	5784	5686	5628	5672	101
Професійно-технічні навчальні заклади	одиниць	1		1	1	100
Чисельність учнів у професійно-технічних навчальних закладах	тис.осіб	534	524	516	520	
Вищі навчальні заклади	одиниць	-	-	-	-	
Чисельність студентів у вищих навчальних закладах	тис.осіб	-	-	-	-	

Продовження додатка

Показники	Одиниця виміру	2011 рік звіт	2012 рік звіт	2013 рік очік. вик.	2014 рік прогно з	2014 рік прогноз у % до очік. вик. 2013 року
1	2	3	4	5	6	7
Кількість комп'ютерів у денних навчальних закладах	одиниць	703	730	741	741	100
Кількість шкільних автобусів	одиниць	5	9	9	9	100
Чисельність учнів та вчителів, які забезпечені підвозом до місць навчання	тис.осіб	107/9	104/17	198/27	198/27	100
Кількість дітей у дитячих будинках сімейного типу та прийомних сім'ях	осіб	8	9	11	13	118,2
Кількість будинків – інтернатів	одиниць	0	0	0	0	-
Чисельність підопічних будинків – інтернатів	осіб	0	0	0	0	-
Кількість територіальних центрів соціального обслуговування	одиниць	1	1	1	1	100
Чисельність обслужених осіб	осіб	6672	9351	10100	10700	105,9
Кількість будинків-інтернатів для громадян похилого віку та інвалідів	одиниць	1	1	1	1	1
Чисельність підопічних у них	осіб	32	35	35	40	114,0
Обсяг видатків бюджету на утримання будинків-інтернатів для громадян похилого віку та інвалідів	млн.грн.	0,917	1,236	1,335	1,536	115,0
Кількість одержувачів допомоги на дітей згідно з Законом України «Про державну допомогу сім'ям з дітьми»	тис.осіб	2,97	3,24	3,4	3,6	105,9
Видатки бюджету на надання допомоги сім'ям з дітьми	млн.грн.	30,2	35,8	54,6	66,3	121,5
Кількість одержувачів державної соціальної допомоги малозабезпеченим сім'ям	тис.осіб	0,14	0,22	0,3	0,35	116,7
Видатки бюджету на надання допомоги малозабезпеченим сім'ям	млн.грн.	2,2	4,1	6,9	8,1	118,5
Кількість одержувачів державної соціальної допомоги інвалідам з дитинства та дітям-інвалідам	тис.осіб	0,4	0,45	0,48	0,5	104,2
Видатки бюджету на надання допомоги інвалідам з дитинства та дітям-інвалідам	млн.грн.	4,7	5,6	6,4	7,3	114,5
Кількість одержувачів житлових субсидій (середньомісячна)	тис.осіб	0,6	0,5	0,6	0,65	108,3
Видатки бюджету на надання житлових субсидій	млн.грн.	0,8	0,4	0,9	1,0	111,1

Продовження додатка

Показники	Одиниця виміру	2011 рік звіт	2012 рік звіт	2013 рік очік. вик.	2014 рік прогно з	2014 рік прогноз у % до очік. вик. 2013 року
1	2	3	4	5	6	7
Кількість потерпілих на виробництві з утратою працездатності на 1 робочий день і більше та зі смертельним наслідком на 1000 працюючих	осіб					
Культура та туризм						
Масові та універсальні бібліотеки	одиниць	37	37	37	37	100
Заклади клубного типу	одиниць	36	36	36	38	105,5
у тому числі:						
у сільській місцевості	одиниць	35	35	35	37	102,8
Музеї	одиниць	17	17	17	17	100
Суб'єкти туристичної діяльності	одиниць	-	--	-	-	-
Обсяг надання туристичних послуг	млн.грн.	-	-	-	-	-
Фізкультура та спорт						
Кількість населення, що охоплено всіма видами фізкультурно-оздоровчої і спортивної роботи	тис.осіб	5840	6672	6930	7188	103,7
Мережа закладів фізкультури і спорту	одиниць	-	-	-	-	-
Кількість дитячо-юнацьких спортивних шкіл (ДЮСШ)	одиниць	2	2	2	2	2
Пенсійне забезпечення						
Власні доходи Пенсійного фонду	млн.грн.	41,3	46,9	47,3	0,1	0,21
Загальна сума боргу по внесках на загальнообов'язкове державне пенсійне страхування, зі сплати єдиного соціального внеску, пені та штрафних санкціях тощо, на кінець року	млн.грн.	374,4	351,9	337,5	105,2	31,17
у тому числі:						
недоїмка зі сплати страхових внесків	млн.грн.	79,5	37,2	17,6	7,3	41,47
недоїмка зі сплати єдиного соціального внеску	млн.грн.	394,9	314,7	319,9	97,9	30,6
Загальна потреба в коштах на виплату пенсій та грошової допомоги	млн.грн.	186,0	211,5	225,5	240	106,6

Продовження додатка

Показники	Одиниця виміру	2011 рік звіт	2012 рік звіт	2013 рік очік. вик.	2014 рік прогно з	2014 рік прогноз у % до очік. вик. 2013 року
1	2	3	4	5	6	7
Забезпеченість потреби на виплату пенсій та грошової допомоги власними коштами	%	26,7	26,2	26,2	26,2	100
Кількість одержувачів пенсій (середньорічна)	тис.осіб	15,6	15,4	15,3	15,4	100,65
Середньорічний розмір виплати на 1 пенсіонера	грн.	11708,6	13395,84	14424,0	15021,0	104,13
Охорона навколишнього природного середовища						
Викиди в атмосферне повітря забруднюючих речовин, всього	тис.т	2,4	2,2	2,1	2,0	95,2
з яких стаціонарними джерелами забруднення	тис.т	0,2	0,164	0,150	0,140	93,3
Щільність викидів на 1 км ² , всього	тонн	3,9	3,6	3,5	3,4	97,1
у тому числі:						
стаціонарними джерелами забруднення	тонн	0,324	0,265	0,255	0,245	96,1

**Керуючий справами
районної ради**

Р.В. Павчак

**Перелік об'єктів будівництва,
які передбачається фінансувати у 2014 році за рахунок бюджетних коштів по Заставнівському району**

№ п/п	Найменування об'єкта та його місцезнаходження (загальнодержавна цільова програма, відповідно до якої передбачено реалізацію проекту)	Рік початку і закінчення реалізації проекту	Кошторисна вартість		Вид проектно-кошторисної документації, ким і коли затверджена	Будівельна готовність на 01.01.14, %	Форма власності	2014			обґрунтування доцільності реалізації проекту, очікуваний результат від реалізації проекту
			усього (тис.грн.)	залишок на 1 січня 2014 р.				обсяг фінансування за рахунок			
								державного бюджету	місцевих бюджетів	інших джерел	
	ГАЛУЗЬ										
	Освіта: Всього		63089,52	59880,68				35298,38	305,21	277,09	
1	Реконструкція існуючої школи з добудовою учбового корпусу та спортзалу, їдальні в с.Горішні Шерівці	2012-2014	25730,79	22674,90	Проектний інститут м.Чернівці	20	комунальна	22674,90	0,00	0,00	Покращення навчального процесу, шляхом відміни навчання у другу зміну.
2	Капітальний ремонт покрівлі Кострижівської ЗОШ	2013-2014	223,54	223,54	Державне п-ство "Укрдержбудівельна експертиза Чернівецької обл." від 22.05.2013р. № 26-0836-12/2	-	комунальна	223,54	0,00	0,00	Покращення навчального процесу.
3	Капітальний ремонт фасаду та благоустрою навчального закладу Кострижівської ЗОШ	2013-2014	435,54	435,54	Державне п-ство "Укрдержбудівельна експертиза Чернівецької обл." від 22.05.2013р. № 26-0835-12/2	-	комунальна	435,54	0,00	0,00	Покращення навчального процесу.
4	Реконструкція існуючої школи з добудовою учбового корпусу, спортзалу, їдальні в с.Веречанка, Заставнівського району	2013-2015	34000,00	34000,00	ПКД Чернівціагропроект 1991 р.	-	комунальна	10000,00	0,00	0,00	Покращення навчального процесу.

Продовження додатка

5	Реконструкція приміщення ДНЗ Добриновецької сільської ради	2014	1679,33	1679,33	ПКД затв. ріш. 26 сесії 5 скл. Добриновецької сільської ради від 05.02.2010 р.	-	комунальна	1679,33	0,00	0,00	Покращення якості надання дошкільної освіти
6	Перекриття даху ДНЗ №3, м.Заставна	2010-2014	185,07	185,07	ПКД 2010 р.		комунальна	185,07	0,00	0,00	Покращення якості надання дошкільної освіти
7	Покращення водопостачання у Горошівському НВК с.Горошівці Заставнівського району Чернівецької області, капітальний ремонт по об'єкту водопостачання	2012-2014	171,596	94,880	ПКД затв. наказом відділу освіти, молоді та спорту № 464 від 07.11.12	55	комунальна	-	77,218	17,662	Покращення водопостачання у навчальному закладі
8	Енергозберігаючі заходи у Кострижівському ДНЗ смт. Кострижівка Заставнівського району Чернівецької області. Заміна вікон і дверей на металопластикові, утеплення фасаду	2012-2014	163,221	86,989	Кошторисна документація	47	комунальна	-	74,970	12,019	Дотримання температурного режиму у навчальному закладі
9	Інноваційні енергоефективні заходи в Кострижівському ДНЗ капітальний ремонт системи опалення з встановленням конденсаційних газових котлів	2013-2014	250,434	250,434	Проектно-кошторисна документація	0	комунальна	-	73,025	177,41	Економія коштів на оплату енергоресурсів та дотримання температурного режиму у навчальному закладі
10	"Через енергозбереження - до умов роботи сільської школи" у Горошівському НВК Заставнівського району Чернівецької області	2014	250,000	250,000	Кошторисна документація	0	комунальна	100	80,000	70,00	Економія коштів на оплату енергоресурсів та дотримання температурного режиму у навчальному закладі

Продовження додатка

	Охорона здоров'я: всього		15946,02					8734,22	0,00	0,00	
1	Коригування проектно-кошторисної документації корпусу лікарні на 60 ліжок з поліклінічним відділенням на 75 відвідувань в зміну у с.Вікно Заставнівського району	1989-2014	12111,80	8951,90	Коригування проектно-кошторисної документації 2011р., (кошторис на залишок робіт)	77	комунальна	4900,00	0,00	0,00	Покращить умови та якість надання медичної допомоги жителям 10 населених пунктів району
2	Капітальний ремонт ЦРЛ, хірургічного відділення, м. Заставна	2014	800,00	800,00	У стадії виготовлення	0	комунальна	800,00	0,00	0,00	Покращить умови та якість надання медичної допомоги
3	Капітальний ремонт приміщення пральні рай лікарні	2014	300,00	300,00	У стадії виготовлення	0	комунальна	300,00	0,00	0,00	Покращить умови та якість надання медичної допомоги
4	Капітальний ремонт складського приміщення для продуктів рай лікарні в м. Заставна	2014	160,00	160,00	У стадії виготовлення	0	комунальна	160,00	0,00	0,00	Покращить умови праці
5	Капітальний ремонт фасаду райлікарні в м.Заставна	2014	1000,00	1000,00	У стадії виготовлення	0	комунальна	1000,00	0,00	0,00	Енергозбереження за рахунок зменшення втрат тепла
6	Заміна ліфту райлікарні в м.Заставна	2014	800,00	800,00	У стадії виготовлення	0	комунальна	800,00	0,00	0,00	Покращить пересування важких хворих та інвалідів по відділеннях
7	Будівництво та капітальний ремонт сільської амбулаторії в с.Шубранець	2010-2014	211,67	211,67	Роблчий проект, перерахунок кошторисної документації 2010 р.	0	комунальна	211,67	0,00	0,00	Капітальний ремонт сільської амбулаторії в с.Шубранець
8	Будівництво та капітальний ремонт сільської амбулаторії в с.Репужинці	2012-2014	337,32	337,32	Роблчий проект, перерахунок кошторисної документації 2012 р.	0	комунальна	337,32	0,00	0,00	Капітальний ремонт сільської амбулаторії в с.Репужинці
9	Будівництво та капітальний ремонт сільської амбулаторії в с.Ржавинці	2012-2014	100,00	100,00	Роблчий проект, перерахунок кошторисної документації 2012 р.	0	комунальна	100,00	0,00	0,00	Капітальний ремонт сільської амбулаторії в с.Ржавинці

Продовження додатка

10	Будівництво та капітальний ремонт третього поверху районної поліклініки Центру ПМСД в м.Заставна	2013-2014	125,23	125,23	Робочий проект, перерахунок кошторисної документації 2013р.	0	комунальна	125,23	0,00	0,00	Капітальний ремонт третього поверху районної поліклініки Центру ПМСД в м.Заставна
Культура: Всього			7162,06	7162,06		0,00		7162,06	0,00	0,00	
1	Заставнівська музична школа, м.Заставна, вул. Гагаріна 4 (капітальний ремонт даху)	2014	677,06	677,06	ПКД у стадії виготовлення	0	комунальна	677,06	0,00	0,00	Збереження та функціонування закладів позашкільної освіти
2	Перехід на автономне опалення РПК на музичної школи, вул. Гагаріна 4, вул. Незалежності 93, м.Заставна	2014	6000,00	6000,00	Чернівці "Агро проект"	0	комунальна	6000,00	0,00	0,00	Економія бюджетних коштів
3	Капітальний ремонт приміщень Заставнівської художньої школи	2014	100,00	100,00	ПКД у стадії виготовлення	0	комунальна	100,00	0,00	0,00	Збереження та функціонування закладів позашкільної освіти
4	Капітальний ремонт приміщень Будинку культури с. Онут	2014	385,00	385,00	ПКД у стадії виготовлення	0	комунальна	385,00	0,00	0,00	Збереження та функціонування закладів культури
Житлово-комунальне господарство: Всього			15218,16	14588,16				4480,40	0,00	0,00	
1	Реконструкція хімовдоочистки та водогону «Юрківці-Заставна»	2007-2015	12185,88	12185,88	ПКД затверд. розпорядженн я РДА №77-р від 08.02.11р.	0	комунальна	3000,00	0,00	0,00	Попередження екологічного лиха

Продовження додатка

2	Реконструкція мережі водопостачання в смт. Кострижівка	2007-2014	2171,88	1821,88	ПКД затверд. розпорядженням РДА №204-р від 31.03.08р. Експертний висновок №229 від 12.06.08р.	16	комунальна	900,00	0,00	0,00	Забезпечення безперебійного постачання води
3	Очисні споруди смт. Кострижівка, будівництво	2007-2014	860,40	580,40	ПКД затверд. розпорядження РДА №453-р від 09.11.06р. Необхідний перерахунок кошторису	32	комунальна	580,40	0,00	0,00	Попередження екологічного лиха
Інші: Всього			700,00	700,00				700,00	0,00	0,00	
1	Капітальний ремонт стадіону м.Заставна	2014	700,00	700,00	ПКД 2013 р.		комунальна	700,00	0,00	0,00	Покращення умов для заняття спортом
Газифікація: Всього			26302,29	26102,29				26102,29	0,00	0,00	
в т.ч. по об'єктах											
1	Підвідний газопровід високого тиску газопостачання с.Баламутівка	2006-2014	2973,77	2973,77	Робочий проект ,зміни кошторисної документації 2011р.	0	комунальна	2973,77	0,00	0,00	Забезпечення газопостачанням с.Баламутівку
2	Підвідний газопровід до сіл Онута Чорний Потік Заставнівського району	2006-2014	1136,50	1136,50	Робочий проект ,перерахунок кошторисної документації 2011р.	0	комунальна	1136,50	0,00	0,00	Забезпечення газопостачанням села Онута Чорний Полтік

Продовження додатка

3	Підвідний газопровід високого тиску до сіл Самушин та Мосорівка Заставнівського району	2006-2014	2383,41	2383,41	Робочий проект , перерахунок кошторисної документації 2011р.	0	комунальна	2383,41	0,00	0,00	Забезпечення газопостачанням села Самушин та Мосорівка
4	Підвідний газопровід до сіл Митків та Брідок Заставнівського району	2006-2014	2527,41	2527,41	Робочий проект ,перерахунок кошторисної документації 2011р.	0	комунальна	2527,41	0,00	0,00	Забезпечення газопостачанням села Брідок та Митків
5	Міжсільський газопровід від ГРС «Заставна» до точки «9» по схемі газопостачання району	2006-2014	16290,69	16090,69	Робочий проект ,зміни кошторисної документації 2011р.	1,2	комунальна	16090,69	0,00	0,00	Забезпечення газопостачанням 7 населених пунктів району
6	Підвідний газопровід високого тиску в с. Йосипівка Заставнівського району	2008-2014	990,51	990,51	Робочий проект ,перерахунок кошторисної документації 2011р.	0	комунальна	990,51	0,00	0,00	Забезпечення газопостачанням село Йосипівка
ВСЬОГО ПО РАЙОНУ			128418,05	108433,19				82477,35	305,21	277,09	

Керуючий справами районної ради

Р.В. Павчак